

MUNICIPALIDAD DE ÑACUNDAY


01/06/2021 10:48:08

Pág. 1 / 3

Ejecución Presupuestaria de Egresos - Pagos del 2do. Cuatrimestre del 2021

PARTIDAS PRESUPUESTARIAS	PRESUPUESTO				Ejecución Anterior Al 2do. Cuatrimestre Del 2.021	EJECUCIÓN MENSUAL				Total Ejecutado en el 2do. Cuatrimestre Del 2.021	Total Ejecutado al 2do. Cuatrimestre Del 2.021	%	Saldo
	Aprobado	Aumento	Reducción	Vigente		MAYO	JUNIO	JULIO	AGOSTO				
1 GASTOS CORRIENTES	3.950.091.291	634.516.526	62.664.804	4.521.943.013	842.886.357	192.990.619	92.590.036	0	0	285.580.655	1.128.467.012	24,96	3.393.476.001
100 SERVICIOS PERSONALES	1.872.154.316	40.000.000	0	1.912.154.316	403.402.368	78.222.126	56.967.444	0	0	135.189.570	538.591.938	28,17	1.373.562.378
110 Remuneraciones Básicas	1.080.327.383	0	0	1.080.327.383	265.748.487	44.324.113	56.314.106	0	0	100.638.219	366.386.706	33,91	713.940.677
111-30-001 Sueldos	458.511.012	0	0	458.511.012	140.068.867	35.915.093	13.814.886	0	0	49.729.979	189.798.846	41,39	268.712.166
112-30-001 Dietas	318.098.880	0	0	318.098.880	68.479.620	2.109.020	24.299.220	0	0	26.508.240	94.987.860	29,86	223.111.020
113-30-001 Gastos de Representación	232.800.000	0	0	232.800.000	57.200.000	6.200.000	18.200.000	0	0	24.400.000	81.600.000	35,05	151.200.000
114-30-001 Aguinaldo	70.917.491	0	0	70.917.491	0	0	0	0	0	0	0	0,00	70.917.491
120 Remuneraciones Temporales	6.000.000	0	0	6.000.000	2.000.000	500.000	0	0	0	500.000	2.500.000	41,67	3.500.000
122-30-001 Gastos de Residencia	6.000.000	0	0	6.000.000	2.000.000	500.000	0	0	0	500.000	2.500.000	41,67	3.500.000
130 Asignaciones Complementarias	39.431.254	0	0	39.431.254	14.774.527	4.591.509	0	0	0	4.591.509	19.366.036	49,11	20.065.218
133-30-001 Bonificaciones y Gratificaciones	12.000.000	0	0	12.000.000	4.000.000	1.000.000	0	0	0	1.000.000	5.000.000	41,67	7.000.000
134-30-001 Aporte Jubilatorio del Empleador	27.431.254	0	0	27.431.254	10.774.527	3.591.509	0	0	0	3.591.509	14.366.036	52,37	13.065.218
140 Personal Contratado	746.395.679	40.000.000	0	786.395.679	120.879.354	28.806.504	653.338	0	0	29.459.842	150.339.196	19,12	636.056.483
144-30-001 Jornales	550.825.392	0	0	550.825.392	97.879.354	24.806.504	653.338	0	0	25.459.842	123.339.196	22,39	427.486.196
145-30-001 Honorarios Profesionales	155.570.287	0	0	155.570.287	23.000.000	4.000.000	0	0	0	4.000.000	27.000.000	17,36	128.570.287
145-30-011 Honorarios Profesionales	40.000.000	40.000.000	0	80.000.000	0	0	0	0	0	0	0	0,00	80.000.000
200 SERVICIOS NO PERSONALES	630.775.987	239.737.027	11.500.000	859.013.014	85.375.740	28.977.280	1.428.000	0	0	30.405.280	115.781.020	13,48	743.231.994
210 Servicios Básicos	20.000.000	0	7.000.000	13.000.000	60.000	0	0	0	0	0	60.000	0,46	12.940.000
210-30-001 Servicios Básicos	20.000.000	0	7.000.000	13.000.000	60.000	0	0	0	0	0	60.000	0,46	12.940.000
230 Pasajes y Viáticos	27.500.000	0	0	27.500.000	4.292.000	1.982.000	440.000	0	0	2.422.000	6.714.000	24,41	20.786.000
230-30-001 Pasajes y Viáticos	27.500.000	0	0	27.500.000	4.292.000	1.982.000	440.000	0	0	2.422.000	6.714.000	24,41	20.786.000
240 Gastos por Servicios de Aseo, de Mantenimiento y Reparación	140.000.000	0	0	140.000.000	26.714.200	13.246.000	0	0	0	13.246.000	39.960.200	28,54	100.039.800
240-30-001 Gastos por Servicios de Aseo, de Mantenimiento y Reparación	140.000.000	0	0	140.000.000	26.714.200	13.246.000	0	0	0	13.246.000	39.960.200	28,54	100.039.800
250 Alquileres y Derechos	233.775.987	149.737.027	0	383.513.014	0	0	0	0	0	0	0	0,00	383.513.014
250-30-001 Alquileres y Derechos	10.000.000	0	0	10.000.000	0	0	0	0	0	0	0	0,00	10.000.000
250-30-011 Alquileres y Derechos	223.775.987	149.737.027	0	373.513.014	0	0	0	0	0	0	0	0,00	373.513.014
260 Servicios Técnicos y Profesionales	180.000.000	90.000.000	0	270.000.000	50.229.540	12.469.280	988.000	0	0	13.457.280	63.686.820	23,59	206.313.180
260-30-001 Servicios Técnicos y Profesionales	100.000.000	40.000.000	0	140.000.000	50.229.540	12.469.280	988.000	0	0	13.457.280	63.686.820	45,49	76.313.180
260-30-011 Servicios Técnicos y Profesionales	80.000.000	50.000.000	0	130.000.000	0	0	0	0	0	0	0	0,00	130.000.000
280 Otros Servicios en General	29.500.000	0	4.500.000	25.000.000	4.080.000	1.280.000	0	0	0	1.280.000	5.360.000	21,44	19.640.000
280-30-001 Otros Servicios en General	29.500.000	0	4.500.000	25.000.000	4.080.000	1.280.000	0	0	0	1.280.000	5.360.000	21,44	19.640.000
300 BIENES DE CONSUMO E INSUMOS	345.039.029	16.664.804	0	361.703.833	105.575.829	24.773.748	2.541.000	0	0	27.314.748	132.890.577	36,74	228.813.256
320 Textiles y Vestuarios	5.039.029	0	0	5.039.029	170.000	730.000	0	0	0	730.000	900.000	17,86	4.139.029
320-30-001 Textiles y Vestuarios	5.039.029	0	0	5.039.029	170.000	730.000	0	0	0	730.000	900.000	17,86	4.139.029
330 Productos de Papel, Cartón e Impresos	10.000.000	7.000.000	0	17.000.000	8.178.000	1.780.000	1.200.000	0	0	2.980.000	11.158.000	65,64	5.842.000
330-30-001 Productos de Papel, Cartón e Impresos	10.000.000	7.000.000	0	17.000.000	8.178.000	1.780.000	1.200.000	0	0	2.980.000	11.158.000	65,64	5.842.000
340 Bienes de Consumo de Oficinas e Insumos	20.000.000	4.500.000	0	24.500.000	13.395.400	4.570.000	0	0	0	4.570.000	17.965.400	73,33	6.534.600
340-30-001 Bienes de Consumo de Oficinas e Insumos	20.000.000	4.500.000	0	24.500.000	13.395.400	4.570.000	0	0	0	4.570.000	17.965.400	73,33	6.534.600
350 Productos e Instrumentales Químicos y Medicinales	15.000.000	0	0	15.000.000	756.000	0	0	0	0	0	756.000	5,04	14.244.000
350-30-001 Productos e Instrumentales Químicos y Medicinales	15.000.000	0	0	15.000.000	756.000	0	0	0	0	0	756.000	5,04	14.244.000





MUNICIPALIDAD DE ÑACUNDAY


01/06/2021 10:48:08

Pág. 2 / 3

Ejecución Presupuestaria de Egresos - Pagos del 2do. Cuatrimestre del 2021

PARTIDAS PRESUPUESTARIAS		PRESUPUESTO				Ejecución Anterior Al 2do. Cuatrimestre Del 2.021	EJECUCIÓN MENSUAL				Total Ejecutado en el 2do. Cuatrimestre Del 2.021	Total Ejecutado al 2do. Cuatrimestre Del 2.021	%	Saldo
		Aprobado	Aumento	Reducción	Vigente		MAYO	JUNIO	JULIO	AGOSTO				
360	Combustibles y Lubricantes	220.000.000	0	0	220.000.000	52.897.297	3.600.000	150.000	0	0	3.750.000	56.647.297	25,75	163.352.703
360-30-001	Combustibles y Lubricantes	220.000.000	0	0	220.000.000	52.897.297	3.600.000	150.000	0	0	3.750.000	56.647.297	25,75	163.352.703
390	Otros Bienes de Consumo	75.000.000	5.164.804	0	80.164.804	30.179.132	14.093.748	1.191.000	0	0	15.284.748	45.463.880	56,71	34.700.924
390-30-001	Otros Bienes de Consumo	75.000.000	5.164.804	0	80.164.804	30.179.132	14.093.748	1.191.000	0	0	15.284.748	45.463.880	56,71	34.700.924
800	TRANSFERENCIAS	1.102.121.959	272.949.891	0	1.375.071.850	248.532.420	61.017.465	31.653.592	0	0	92.671.057	341.203.477	24,81	1.033.868.373
830	Otras Transferencias Corrientes al Sector Público o Privado	463.597.750	0	0	463.597.750	181.022.420	58.377.465	26.323.592	0	0	84.701.057	265.723.477	57,32	197.874.273
833-30-001	Transferencias a Municipalidades	127.500.000	0	0	127.500.000	43.970.336	14.229.010	0	0	0	14.229.010	58.199.346	45,65	69.300.654
834-30-001	Otras Transferencias al Sector Público	323.407.750	0	0	323.407.750	135.000.136	41.684.435	26.323.592	0	0	68.008.027	203.008.163	62,77	120.399.587
836-30-001	Transferencias a Organizaciones Municipales	6.600.000	0	0	6.600.000	0	1.800.000	0	0	0	1.800.000	1.800.000	27,27	4.800.000
839-30-001	Otras Transferencias Corrientes al Sector Público o Privado	6.090.000	0	0	6.090.000	2.051.948	664.020	0	0	0	664.020	2.715.968	44,60	3.374.032
840	Transferencias Corrientes al Sector Privado	638.524.209	272.949.891	0	911.474.100	67.510.000	2.640.000	5.330.000	0	0	7.970.000	75.480.000	8,28	835.994.100
841-30-001	Becas	18.000.000	0	0	18.000.000	0	0	0	0	0	0	0	0,00	18.000.000
842-30-001	Aportes a Entidades Educativas e Inst. sin Fines de Lucro	175.700.000	0	0	175.700.000	36.700.000	0	5.000.000	0	0	5.000.000	41.700.000	23,73	134.000.000
842-30-007	Aportes a Entidades Educativas e Inst. sin Fines de Lucro	100.000.000	0	0	100.000.000	1.200.000	0	0	0	0	0	1.200.000	1,20	98.800.000
846-30-001	Subsidios y Asistencia Social a Personas y Familias	70.000.000	0	0	70.000.000	15.120.000	0	0	0	0	0	15.120.000	21,60	54.880.000
846-30-007	Subsidios y Asistencia Social a Personas y Familias	20.000.000	6.000.000	0	26.000.000	14.490.000	2.640.000	330.000	0	0	2.970.000	17.460.000	67,15	8.540.000
848-30-003	Transferencias para Complemento Nutricional en las Esc. Pùb.	249.824.209	266.949.891	0	516.774.100	0	0	0	0	0	0	0	0,00	516.774.100
849-30-001	Otras Transferencias Corrientes - OPACI	5.000.000	0	0	5.000.000	0	0	0	0	0	0	0	0,00	5.000.000
900	OTROS GASTOS	0	65.164.804	51.164.804	14.000.000	0	0	0	0	0	0	0	0,00	14.000.000
960	Deudas Pendientes de Pago de Gastos Corrientes	0	65.164.804	51.164.804	14.000.000	0	0	0	0	0	0	0	0,00	14.000.000
960-30-001	Deudas Pendientes de Pago de Gastos Corrientes	0	65.164.804	51.164.804	14.000.000	0	0	0	0	0	0	0	0,00	14.000.000
2	GASTOS DE CAPITAL	2.500.599.041	2.425.452.011	270.000.000	4.656.051.052	485.799.824	216.100.000	246.479.656	0	0	462.579.656	948.379.480	20,37	3.707.671.572
400	BIENES DE CAMBIO	222.375.111	0	0	222.375.111	0	0	0	0	0	0	0	0,00	222.375.111
410	Bienes e Insumos del Sector Agropecuario y Forestal	152.375.111	0	0	152.375.111	0	0	0	0	0	0	0	0,00	152.375.111
410-30-011	Bienes e Insumos del Sector Agropecuario y Forestal	152.375.111	0	0	152.375.111	0	0	0	0	0	0	0	0,00	152.375.111
420	Minerales	70.000.000	0	0	70.000.000	0	0	0	0	0	0	0	0,00	70.000.000
420-30-001	Minerales	70.000.000	0	0	70.000.000	0	0	0	0	0	0	0	0,00	70.000.000
500	INVERSIÓN FÍSICA	2.128.223.930	1.958.641.600	270.000.000	3.816.865.530	356.399.824	11.850.000	167.479.656	0	0	179.329.656	535.729.480	14,04	3.281.136.050
520	Construcciones	1.434.548.932	1.184.542.881	150.000.000	2.469.091.813	326.879.824	0	150.229.656	0	0	150.229.656	477.109.480	19,32	1.991.982.333
520-30-001	Construcciones	175.000.000	20.000.000	150.000.000	45.000.000	0	0	0	0	0	0	0	0,00	45.000.000
520-30-003	Construcciones	532.923.155	560.594.773	0	1.093.517.928	310.064.824	0	150.229.656	0	0	150.229.656	460.294.480	42,09	633.223.448
520-30-011	Construcciones	726.625.777	603.948.108	0	1.330.573.885	16.815.000	0	0	0	0	0	16.815.000	1,26	1.313.758.885
530	Adquisiciones de Maquinarias, Equipos y Herramientas M	519.533.062	586.810.411	120.000.000	986.343.473	0	11.850.000	0	0	0	11.850.000	11.850.000	1,20	974.493.473
530-30-001	Adquisiciones de Maquinarias, Equipos y Herramientas Mays	243.430.000	20.000.000	0	263.430.000	0	11.850.000	0	0	0	11.850.000	11.850.000	4,50	251.580.000
530-30-011	Adquisiciones de Maquinarias, Equipos y Herramientas Mays	276.103.062	566.810.411	120.000.000	722.913.473	0	0	0	0	0	0	0	0,00	722.913.473
540	Adquisiciones de Equipos de Oficina y Computación	104.141.936	62.288.308	0	166.430.244	29.520.000	0	0	0	0	0	29.520.000	17,74	136.910.244
540-30-001	Adquisiciones de Equipos de Oficina y Computación	54.141.936	0	0	54.141.936	29.520.000	0	0	0	0	0	29.520.000	54,52	24.621.936
540-30-003	Adquisiciones de Equipos de Oficina y Computación	50.000.000	62.288.308	0	112.288.308	0	0	0	0	0	0	0	0,00	112.288.308
580	Estudios y Proyectos de Inversión	70.000.000	40.000.000	0	110.000.000	0	0	17.250.000	0	0	17.250.000	17.250.000	15,68	92.750.000
580-30-011	Estudios y Proyectos de Inversión	70.000.000	40.000.000	0	110.000.000	0	0	17.250.000	0	0	17.250.000	17.250.000	15,68	92.750.000





MUNICIPALIDAD DE ÑACUNDAY


01/06/2021 10:48:08

Pág. 3 / 3

Ejecución Presupuestaria de Egresos - Pagos del 2do. Cuatrimestre del 2021

PARTIDAS PRESUPUESTARIAS	PRESUPUESTO				Ejecución Anterior Al 2do. Cuatrimestre Del 2.021	EJECUCIÓN MENSUAL				Total Ejecutado en el 2do. Cuatrimestre Del 2.021	Total Ejecutado al 2do. Cuatrimestre Del 2.021	%	Saldo
	Aprobado	Aumento	Reducción	Vigente		MAYO	JUNIO	JULIO	AGOSTO				
590 Otros Gastos de Inversión y Reparaciones Mayores	0	85.000.000	0	85.000.000	0	0	0	0	0	0	0	0,00	85.000.000
590-30-011 Otros Gastos de Inversión y Reparaciones Mayores	0	85.000.000	0	85.000.000	0	0	0	0	0	0	0	0,00	85.000.000
800 TRANSFERENCIAS	150.000.000	466.810.411	0	616.810.411	129.400.000	204.250.000	79.000.000	0	0	283.250.000	412.650.000	66,90	204.160.411
870 Transferencias de Capital al Sector Privado	150.000.000	466.810.411	0	616.810.411	129.400.000	204.250.000	79.000.000	0	0	283.250.000	412.650.000	66,90	204.160.411
874-30-001 Aportes y Subsidios a Ent. e Inst. Privadas sin Fines de Luc	0	150.000.000	0	150.000.000	0	10.000.000	0	0	0	10.000.000	10.000.000	6,67	140.000.000
874-30-011 Aportes y Subsidios a Ent. e Inst. Privadas sin Fines de Luc	150.000.000	316.810.411	0	466.810.411	129.400.000	194.250.000	79.000.000	0	0	273.250.000	402.650.000	86,26	64.160.411
TOTAL DE GASTOS :	6.450.690.332	1.059.968.537	332.664.804	9.177.994.065	1.328.686.181	409.090.619	339.069.692	0	0	748.160.311	2.076.846.492	22,63	7.101.147.573





MUNICIPALIDAD DE ÑACUNDAY

01/06/2021 10:52:05


Pág. 1 / 2

Ejecución Presupuestaria de Egresos - Pagos del 2do. Cuatrimestre del 2021

TIPO PRESUPUESTO : 1 - PROGRAMAS DE ADMINISTRACION
 PROGRAMA : 1 - GESTIÓN ADMINISTRATIVA Y ORG.
 ACTIVIDAD : 1 - INTENDENCIA MUNICIPAL

PARTIDAS PRESUPUESTARIAS TP	PRESUPUESTO				Ejecución Anterior Al 2do. Cuatrimestre Del 2.021	EJECUCIÓN MENSUAL				Total Ejecutado en el 2do. Cuatrimestre Del 2.021	Total Ejecutado al 2do. Cuatrimestre Del 2.021	%	Saldo	
	Aprobado	Aumento	Reducción	Vigente		MAYO	JUNIO	JULIO	AGOSTO					
1	GASTOS CORRIENTES	1.447.788.806	121.829.608	62.664.804	1.506.953.610	491.963.568	138.928.847	47.766.478	0	0	186.695.325	678.658.893	45,04	828.294.717
100	SERVICIOS PERSONALES	710.652.027	0	0	710.652.027	205.490.621	52.718.102	18.814.886	0	0	71.532.988	277.023.609	38,98	433.628.418
110	Remuneraciones Básicas	529.385.714	0	0	529.385.714	157.581.594	40.915.093	18.814.886	0	0	59.729.979	217.311.573	41,05	312.074.141
111-30-001	Sueldos	428.663.736	0	0	428.663.736	137.581.594	35.915.093	13.814.886	0	0	49.729.979	187.311.573	43,70	241.352.163
113-30-001	Gastos de Representación	60.000.000	0	0	60.000.000	20.000.000	5.000.000	5.000.000	0	0	10.000.000	30.000.000	50,00	30.000.000
114-30-001	Aguinaldo	40.721.978	0	0	40.721.978	0	0	0	0	0	0	0	0,00	40.721.978
120	Remuneraciones Temporales	6.000.000	0	0	6.000.000	2.000.000	500.000	0	0	0	500.000	2.500.000	41,67	3.500.000
122-30-001	Gastos de Residencia	6.000.000	0	0	6.000.000	2.000.000	500.000	0	0	0	500.000	2.500.000	41,67	3.500.000
130	Asignaciones Complementarias	36.446.526	0	0	36.446.526	14.774.527	4.591.509	0	0	0	4.591.509	19.366.036	53,14	17.080.490
133-30-001	Bonificaciones y Gratificaciones	12.000.000	0	0	12.000.000	4.000.000	1.000.000	0	0	0	1.000.000	5.000.000	41,67	7.000.000
134-30-001	Aporte Jubilatorio del Empleador	24.446.526	0	0	24.446.526	10.774.527	3.591.509	0	0	0	3.591.509	14.366.036	58,77	10.080.490
140	Personal Contratado	138.819.787	0	0	138.819.787	31.134.500	6.711.500	0	0	0	6.711.500	37.846.000	27,26	100.973.787
144-30-001	Jornales	35.249.500	0	0	35.249.500	8.134.500	2.711.500	0	0	0	2.711.500	10.846.000	30,77	24.403.500
145-30-001	Honorarios Profesionales	103.570.287	0	0	103.570.287	23.000.000	4.000.000	0	0	0	4.000.000	27.000.000	26,07	76.570.287
200	SERVICIOS NO PERSONALES	190.000.000	40.000.000	11.500.000	218.500.000	64.276.540	15.081.280	1.428.000	0	0	16.509.280	80.785.820	36,97	137.714.180
210	Servicios Básicos	20.000.000	0	7.000.000	13.000.000	60.000	0	0	0	0	0	60.000	0,46	12.940.000
210-30-001	Servicios Básicos	20.000.000	0	7.000.000	13.000.000	60.000	0	0	0	0	0	60.000	0,46	12.940.000
230	Pasajes y Viáticos	25.000.000	0	0	25.000.000	4.292.000	1.982.000	440.000	0	0	2.422.000	6.714.000	26,86	18.286.000
230-30-001	Pasajes y Viáticos	25.000.000	0	0	25.000.000	4.292.000	1.982.000	440.000	0	0	2.422.000	6.714.000	26,86	18.286.000
240	Gastos por Servicios de Aseo, de Mantenimiento y Rep:	20.000.000	0	0	20.000.000	6.445.000	180.000	0	0	0	180.000	6.625.000	33,13	13.375.000
240-30-001	Gastos por Servicios de Aseo, de Mantenimiento y Repar	20.000.000	0	0	20.000.000	6.445.000	180.000	0	0	0	180.000	6.625.000	33,13	13.375.000
260	Servicios Técnicos y Profesionales	100.000.000	40.000.000	0	140.000.000	50.229.540	12.469.280	988.000	0	0	13.457.280	63.686.820	45,49	76.313.180
260-30-001	Servicios Técnicos y Profesionales	100.000.000	40.000.000	0	140.000.000	50.229.540	12.469.280	988.000	0	0	13.457.280	63.686.820	45,49	76.313.180
280	Otros Servicios en General	25.000.000	0	4.500.000	20.500.000	3.250.000	450.000	0	0	0	450.000	3.700.000	18,05	16.800.000
280-30-001	Otros Servicios en General	25.000.000	0	4.500.000	20.500.000	3.250.000	450.000	0	0	0	450.000	3.700.000	18,05	16.800.000
300	BIENES DE CONSUMO E INSUMOS	78.539.029	16.664.804	0	95.203.833	41.173.987	12.752.000	1.200.000	0	0	13.952.000	55.125.987	57,90	40.077.846
320	Textiles y Vestuarios	5.039.029	0	0	5.039.029	170.000	730.000	0	0	0	730.000	900.000	17,86	4.139.029
320-30-001	Textiles y Vestuarios	5.039.029	0	0	5.039.029	170.000	730.000	0	0	0	730.000	900.000	17,86	4.139.029
330	Productos de Papel, Cartón e Impresos	9.500.000	7.000.000	0	16.500.000	8.178.000	1.780.000	1.200.000	0	0	2.980.000	11.158.000	67,62	5.342.000
330-30-001	Productos de Papel, Cartón e Impresos	9.500.000	7.000.000	0	16.500.000	8.178.000	1.780.000	1.200.000	0	0	2.980.000	11.158.000	67,62	5.342.000
340	Bienes de Consumo de Oficinas e Insumos	19.000.000	4.500.000	0	23.500.000	13.395.400	4.570.000	0	0	0	4.570.000	17.965.400	76,45	5.534.600
340-30-001	Bienes de Consumo de Oficinas e Insumos	19.000.000	4.500.000	0	23.500.000	13.395.400	4.570.000	0	0	0	4.570.000	17.965.400	76,45	5.534.600





MUNICIPALIDAD DE ÑACUNDAY

01/06/2021 10:52:05

Pág. 2 / 2

Ejecución Presupuestaria de Egresos - Pagos del 2do. Cuatrimestre del 2021

TIPO PRESUPUESTO : 1 - PROGRAMAS DE ADMINISTRACION
 PROGRAMA : 1 - GESTIÓN ADMINISTRATIVA Y ORG.
 ACTIVIDAD : 1 - INTENDENCIA MUNICIPAL

PARTIDAS PRESUPUESTARIAS TP	PRESUPUESTO				Ejecución Anterior Al 2do. Cuatrimestre Del 2.021	EJECUCIÓN MENSUAL				Total Ejecutado en el 2do. Cuatrimestre Del 2.021	Total Ejecutado al 2do. Cuatrimestre Del 2.021	%	Saldo	
	Aprobado	Aumento	Reducción	Vigente		MAYO	JUNIO	JULIO	AGOSTO					
360	Combustibles y Lubricantes	30.000.000	0	0	30.000.000	5.316.987	350.000	0	0	0	350.000	5.666.987	18,89	24.333.013
360-30-001	Combustibles y Lubricantes	30.000.000	0	0	30.000.000	5.316.987	350.000	0	0	0	350.000	5.666.987	18,89	24.333.013
390	Otros Bienes de Consumo	15.000.000	5.164.804	0	20.164.804	14.113.600	5.322.000	0	0	0	5.322.000	19.435.600	96,38	729.204
390-30-001	Otros Bienes de Consumo	15.000.000	5.164.804	0	20.164.804	14.113.600	5.322.000	0	0	0	5.322.000	19.435.600	96,38	729.204
800	TRANSFERENCIAS	468.597.750	0	0	468.597.750	181.022.420	58.377.465	26.323.592	0	0	84.701.057	265.723.477	56,71	202.874.273
830	Otras Transferencias Corrientes al Sector Público o Pri	463.597.750	0	0	463.597.750	181.022.420	58.377.465	26.323.592	0	0	84.701.057	265.723.477	57,32	197.874.273
833-30-001	Transferencias a Municipalidades	127.500.000	0	0	127.500.000	43.970.336	14.229.010	0	0	0	14.229.010	58.199.346	45,65	69.300.654
834-30-001	Otras Transferencias al Sector Público	323.407.750	0	0	323.407.750	135.000.136	41.684.435	26.323.592	0	0	68.008.027	203.008.163	62,77	120.399.587
836-30-001	Transferencias a Organizaciones Municipales	6.600.000	0	0	6.600.000	0	1.800.000	0	0	0	1.800.000	1.800.000	27,27	4.800.000
839-30-001	Otras Transferencias Corrientes al Sector Público o Privac	6.090.000	0	0	6.090.000	2.051.948	664.020	0	0	0	664.020	2.715.968	44,60	3.374.032
840	Transferencias Corrientes al Sector Privado	5.000.000	0	0	5.000.000	0	0	0	0	0	0	0	0,00	5.000.000
849-30-001	Otras Transferencias Corrientes - OPACI	5.000.000	0	0	5.000.000	0	0	0	0	0	0	0	0,00	5.000.000
900	OTROS GASTOS	0	65.164.804	51.164.804	14.000.000	0	0	0	0	0	0	0	0,00	14.000.000
960	Deudas Pendientes de Pago de Gastos Corrientes	0	65.164.804	51.164.804	14.000.000	0	0	0	0	0	0	0	0,00	14.000.000
960-30-001	Deudas Pendientes de Pago de Gastos Corrientes	0	65.164.804	51.164.804	14.000.000	0	0	0	0	0	0	0	0,00	14.000.000
2	GASTOS DE CAPITAL	293.430.000	0	0	293.430.000	29.520.000	0	0	0	0	0	29.520.000	10,06	263.910.000
500	INVERSION FISICA	293.430.000	0	0	293.430.000	29.520.000	0	0	0	0	0	29.520.000	10,06	263.910.000
530	Adquisiciones de Maquinarias, Equipos y Herramienta	243.430.000	0	0	243.430.000	0	0	0	0	0	0	0	0,00	243.430.000
530-30-001	Adquisiciones de Maquinarias, Equipos y Herramientas	243.430.000	0	0	243.430.000	0	0	0	0	0	0	0	0,00	243.430.000
540	Adquisiciones de Equipos de Oficina y Computación	50.000.000	0	0	50.000.000	29.520.000	0	0	0	0	0	29.520.000	59,04	20.480.000
540-30-001	Adquisiciones de Equipos de Oficina y Computación	50.000.000	0	0	50.000.000	29.520.000	0	0	0	0	0	29.520.000	59,04	20.480.000
TOTAL DE GASTOS :		1.741.218.806	121.829.608	62.664.804	1.800.383.610	521.483.568	138.928.847	47.766.478	0	0	186.695.325	708.178.893	39,33	1.092.204.717



Cristian Zacarias
 Cristian Zacarias
 Jefe de Presupuesto y Control Interno
 MUNICIPALIDAD DE ÑACUNDAY