

MUNICIPALIDAD DE ÑACUNDAY

01/06/2021 10:53:37


Pág. 1 / 1

Ejecución Presupuestaria de Egresos - Pagos del 2do. Cuatrimestre del 2021

TIPO PRESUPUESTO : 1 - PROGRAMAS DE ADMINISTRACION
 PROGRAMA : 2 - GESTIÓN LEGISLATIVA Y CONTROL
 ACTIVIDAD : 1 - JUNTA MUNICIPAL

PARTIDAS PRESUPUESTARIAS TP	PRESUPUESTO				Ejecución Anterior Al 2do. Cuatrimestre Del 2.021	EJECUCIÓN MENSUAL				Total Ejecutado en el 2do. Cuatrimestre Del 2.021	Total Ejecutado al 2do. Cuatrimestre Del 2.021	%	Saldo	
	Aprobado	Aumento	Reducción	Vigente	MAYO	JUNIO	JULIO	AGOSTO						
1	GASTOS CORRIENTES	614.426.397	0	0	614.426.397	108.996.893	4.239.020	37.499.220	0	0	41.738.240	150.735.133	24,53	463.691.264
100	SERVICIOS PERSONALES	605.926.397	0	0	605.926.397	108.166.893	3.409.020	37.499.220	0	0	40.908.240	149.075.133	24,60	456.851.264
110	Remuneraciones Básicas	550.941.669	0	0	550.941.669	108.166.893	3.409.020	37.499.220	0	0	40.908.240	149.075.133	27,06	401.866.536
111-30-001	Sueldos	29.847.276	0	0	29.847.276	2.487.273	0	0	0	0	0	2.487.273	8,33	27.360.003
112-30-001	Dietas	318.098.880	0	0	318.098.880	68.479.620	2.209.020	24.299.220	0	0	26.508.240	94.987.860	29,86	223.111.020
113-30-001	Gastos de Representación	172.800.000	0	0	172.800.000	37.200.000	1.200.000	13.200.000	0	0	14.400.000	51.600.000	29,86	121.200.000
114-30-001	Aguinaldo	30.195.513	0	0	30.195.513	0	0	0	0	0	0	0	0,00	30.195.513
130	Asignaciones Complementarias	2.984.728	0	0	2.984.728	0	0	0	0	0	0	0	0,00	2.984.728
134-30-001	Aporte Jubilatorio del Empleador	2.984.728	0	0	2.984.728	0	0	0	0	0	0	0	0,00	2.984.728
140	Personal Contratado	52.000.000	0	0	52.000.000	0	0	0	0	0	0	0	0,00	52.000.000
145-30-001	Honorarios Profesionales	52.000.000	0	0	52.000.000	0	0	0	0	0	0	0	0,00	52.000.000
200	SERVICIOS NO PERSONALES	7.000.000	0	0	7.000.000	830.000	830.000	0	0	0	830.000	1.660.000	23,71	5.340.000
230	Pasajes y Viáticos	2.500.000	0	0	2.500.000	0	0	0	0	0	0	0	0,00	2.500.000
230-30-001	Pasajes y Viáticos	2.500.000	0	0	2.500.000	0	0	0	0	0	0	0	0,00	2.500.000
280	Otros Servicios en General	4.500.000	0	0	4.500.000	830.000	830.000	0	0	0	830.000	1.660.000	36,89	2.840.000
280-30-001	Otros Servicios en General	4.500.000	0	0	4.500.000	830.000	830.000	0	0	0	830.000	1.660.000	36,89	2.840.000
300	BIENES DE CONSUMO E INSUMOS	1.500.000	0	0	1.500.000	0	0	0	0	0	0	0	0,00	1.500.000
330	Productos de Papel, Cartón e Impresos	500.000	0	0	500.000	0	0	0	0	0	0	0	0,00	500.000
330-30-001	Productos de Papel, Cartón e Impresos	500.000	0	0	500.000	0	0	0	0	0	0	0	0,00	500.000
340	Bienes de Consumo de Oficinas e Insumos	1.000.000	0	0	1.000.000	0	0	0	0	0	0	0	0,00	1.000.000
340-30-001	Bienes de Consumo de Oficinas e Insumos	1.000.000	0	0	1.000.000	0	0	0	0	0	0	0	0,00	1.000.000
2	GASTOS DE CAPITAL	4.141.936	0	0	4.141.936	0	0	0	0	0	0	0	0,00	4.141.936
500	INVERSIÓN FÍSICA	4.141.936	0	0	4.141.936	0	0	0	0	0	0	0	0,00	4.141.936
540	Adquisiciones de Equipos de Oficina y Computación	4.141.936	0	0	4.141.936	0	0	0	0	0	0	0	0,00	4.141.936
540-30-001	Adquisiciones de Equipos de Oficina y Computación	4.141.936	0	0	4.141.936	0	0	0	0	0	0	0	0,00	4.141.936
TOTAL DE GASTOS :		618.568.333	0	0	618.568.333	108.996.893	4.239.020	37.499.220	0	0	41.738.240	150.735.133	24,37	467.833.200


Cristian Zacarias
 Jefe de Presupuesto y Control Interno
 Cristian Zacarias
 Jefe de Presupuesto
 MUNICIPALIDAD DE ÑACUNDAY



MUNICIPALIDAD DE ÑACUNDAY

01/06/2021 10:54:25


Pág. 1 / 1

Ejecución Presupuestaria de Egresos - Pagos del 2do. Cuatrimestre del 2021

TIPO PRESUPUESTO : 2 - PROGRAMAS DE ACCION
PROGRAMA : 1 - SERVICIOS MUNICIPALES
SUBPROGRAMA : 1 - INTENDENCIA

PARTIDAS PRESUPUESTARIAS TP	PRESUPUESTO				Ejecución Anterior Al 2do. Cuatrimestre Del 2.021	EJECUCIÓN MENSUAL				Total Ejecutado en el 2do. Cuatrimestre Del 2.021	Total Ejecutado al 2do. Cuatrimestre Del 2.021	%	Saldo	
	Aprobado	Aumento	Reducción	Vigente		MAYO	JUNIO	JULIO	AGOSTO					
1	GASTOS CORRIENTES	734.137.078	6.000.000	0	740.137.078	119.332.698	17.837.165	5.983.338	0	0	23.820.503	143.153.201	19,34	596.983.877
100	SERVICIOS PERSONALES	320.437.078	0	0	320.437.078	40.473.498	9.277.165	653.338	0	0	9.930.503	50.404.001	15,73	270.033.077
140	Personal Contratado	320.437.078	0	0	320.437.078	40.473.498	9.277.165	653.338	0	0	9.930.503	50.404.001	15,73	270.033.077
144-30-001	Jornales	320.437.078	0	0	320.437.078	40.473.498	9.277.165	653.338	0	0	9.930.503	50.404.001	15,73	270.033.077
200	SERVICIOS NO PERSONALES	30.000.000	0	0	30.000.000	11.349.200	5.920.000	0	0	0	5.920.000	17.269.200	57,56	12.730.800
240	Gastos por Servicios de Aseo, de Mantenimiento y Rep.	20.000.000	0	0	20.000.000	11.349.200	5.920.000	0	0	0	5.920.000	17.269.200	86,35	2.730.800
240-30-001	Gastos por Servicios de Aseo, de Mantenimiento y Repat	20.000.000	0	0	20.000.000	11.349.200	5.920.000	0	0	0	5.920.000	17.269.200	86,35	2.730.800
250	Alquileres y Derechos	10.000.000	0	0	10.000.000	0	0	0	0	0	0	0	0,00	10.000.000
250-30-001	Alquileres y Derechos	10.000.000	0	0	10.000.000	0	0	0	0	0	0	0	0,00	10.000.000
800	TRANSFERENCIAS	383.700.000	6.000.000	0	389.700.000	67.510.000	2.640.000	5.330.000	0	0	7.970.000	75.480.000	19,37	314.220.000
840	Transferencias Corrientes al Sector Privado	383.700.000	6.000.000	0	389.700.000	67.510.000	2.640.000	5.330.000	0	0	7.970.000	75.480.000	19,37	314.220.000
841-30-001	Becas	18.000.000	0	0	18.000.000	0	0	0	0	0	0	0	0,00	18.000.000
842-30-001	Aportes a Entidades Educativas e Inst. sin Fines de Lucrc	175.700.000	0	0	175.700.000	36.700.000	0	5.000.000	0	0	5.000.000	41.700.000	23,73	134.000.000
842-30-007	Aportes a Entidades Educativas e Inst. sin Fines de Lucrc	100.000.000	0	0	100.000.000	1.200.000	0	0	0	0	0	1.200.000	1,20	98.800.000
846-30-001	Subsidios y Asistencia Social a Personas y Familias	70.000.000	0	0	70.000.000	15.120.000	0	0	0	0	0	15.120.000	21,60	54.880.000
846-30-007	Subsidios y Asistencia Social a Personas y Familias	20.000.000	6.000.000	0	26.000.000	14.490.000	2.640.000	330.000	0	0	2.970.000	17.460.000	67,15	8.540.000
TOTAL DE GASTOS :		734.137.078	6.000.000	0	740.137.078	119.332.698	17.837.165	5.983.338	0	0	23.820.503	143.153.201	19,34	596.983.877





MUNICIPALIDAD DE ÑACUNDAY

01/06/2021 10:54:58


Pág. 1 / 1

Ejecución Presupuestaria de Egresos - Pagos del 2do. Cuatrimestre del 2021

TIPO PRESUPUESTO : 2 - PROGRAMAS DE ACCION
 PROGRAMA : 1 - SERVICIOS MUNICIPALES
 SUBPROGRAMA : 2 - MANTENIMIENTO DE CAMINOS

PARTIDAS PRESUPUESTARIAS TP	PRESUPUESTO				Ejecución Anterior Al 2do. Cuatrimestre Del 2.021	EJECUCIÓN MENSUAL				Total Ejecutado en el 2do. Cuatrimestre Del 2.021	Total Ejecutado al 2do. Cuatrimestre Del 2.021	%	Saldo	
	Aprobado	Aumento	Reducción	Vigente	MAYO	JUNIO	JULIO	AGOSTO						
1	GASTOS CORRIENTES	560.138.814	0	0	560.138.814	122.593.198	31.985.587	1.341.000	0	0	33.326.587	155.919.785	27,84	404.219.029
100	SERVICIOS PERSONALES	195.138.814	0	0	195.138.814	49.271.356	12.817.839	0	0	0	12.817.839	62.089.195	31,82	133.049.619
140	Personal Contratado	195.138.814	0	0	195.138.814	49.271.356	12.817.839	0	0	0	12.817.839	62.089.195	31,82	133.049.619
144-30-001	Jornales	195.138.814	0	0	195.138.814	49.271.356	12.817.839	0	0	0	12.817.839	62.089.195	31,82	133.049.619
200	SERVICIOS NO PERSONALES	100.000.000	0	0	100.000.000	8.920.000	7.146.000	0	0	0	7.146.000	16.066.000	16,07	83.934.000
240	Gastos por Servicios de Aseo, de Mantenimiento y Rep.	100.000.000	0	0	100.000.000	8.920.000	7.146.000	0	0	0	7.146.000	16.066.000	16,07	83.934.000
240-30-001	Gastos por Servicios de Aseo, de Mantenimiento y Repat	100.000.000	0	0	100.000.000	8.920.000	7.146.000	0	0	0	7.146.000	16.066.000	16,07	83.934.000
300	BIENES DE CONSUMO E INSUMOS	265.000.000	0	0	265.000.000	64.401.842	12.021.748	1.341.000	0	0	13.362.748	77.764.590	29,35	187.235.410
350	Productos e Instrumentales Químicos y Medicinales	15.000.000	0	0	15.000.000	756.000	0	0	0	0	0	756.000	5,04	14.244.000
350-30-001	Productos e Instrumentales Químicos y Medicinales	15.000.000	0	0	15.000.000	756.000	0	0	0	0	0	756.000	5,04	14.244.000
360	Combustibles y Lubricantes	190.000.000	0	0	190.000.000	47.580.310	3.250.000	150.000	0	0	3.400.000	50.980.310	26,83	139.019.690
360-30-001	Combustibles y Lubricantes	190.000.000	0	0	190.000.000	47.580.310	3.250.000	150.000	0	0	3.400.000	50.980.310	26,83	139.019.690
390	Otros Bienes de Consumo	60.000.000	0	0	60.000.000	16.065.532	8.771.748	1.191.000	0	0	9.962.748	26.028.280	43,38	33.971.720
390-30-001	Otros Bienes de Consumo	60.000.000	0	0	60.000.000	16.065.532	8.771.748	1.191.000	0	0	9.962.748	26.028.280	43,38	33.971.720
2	GASTOS DE CAPITAL	245.000.000	190.000.000	150.000.000	285.000.000	0	21.850.000	0	0	0	21.850.000	21.850.000	7,67	263.150.000
400	BIENES DE CAMBIO	70.000.000	0	0	70.000.000	0	0	0	0	0	0	0	0,00	70.000.000
420	Minerales	70.000.000	0	0	70.000.000	0	0	0	0	0	0	0	0,00	70.000.000
420-30-001	Minerales	70.000.000	0	0	70.000.000	0	0	0	0	0	0	0	0,00	70.000.000
500	INVERSIÓN FÍSICA	175.000.000	40.000.000	150.000.000	65.000.000	0	11.850.000	0	0	0	11.850.000	11.850.000	18,23	53.150.000
520	Construcciones	175.000.000	20.000.000	150.000.000	45.000.000	0	0	0	0	0	0	0	0,00	45.000.000
520-30-001	Construcciones	175.000.000	20.000.000	150.000.000	45.000.000	0	0	0	0	0	0	0	0,00	45.000.000
530	Adquisiciones de Maquinarias, Equipos y Herramienta	0	20.000.000	0	20.000.000	0	11.850.000	0	0	0	11.850.000	11.850.000	59,25	8.150.000
530-30-001	Adquisiciones de Maquinarias, Equipos y Herramientas	0	20.000.000	0	20.000.000	0	11.850.000	0	0	0	11.850.000	11.850.000	59,25	8.150.000
800	TRANSFERENCIAS	0	150.000.000	0	150.000.000	0	10.000.000	0	0	0	10.000.000	10.000.000	6,67	140.000.000
870	Transferencias de Capital al Sector Privado	0	150.000.000	0	150.000.000	0	10.000.000	0	0	0	10.000.000	10.000.000	6,67	140.000.000
874-30-001	Aportes y Subsidios a Empresas Privadas con Fines de L	0	150.000.000	0	150.000.000	0	10.000.000	0	0	0	10.000.000	10.000.000	6,67	140.000.000
TOTAL DE GASTOS:		805.138.814	190.000.000	150.000.000	845.138.814	122.593.198	53.835.587	1.341.000	0	0	55.176.587	177.769.785	21,03	667.369.029


Cristian Zacarias
 Jefe de Presupuesto y Control Interno
 MUNICIPALIDAD DE ÑACUNDAY



MUNICIPALIDAD DE ÑACUNDAY

01/06/2021 10:59:05


Pág. 1 / 1

Ejecución Presupuestaria de Egresos - Pagos del 2do. Cuatrimestre del 2021

TIPO PRESUPUESTO : 2 - PROGRAMAS DE ACCION
 PROGRAMA : 2 - ROYALTIES Y COMPENSACIONES
 SUBPROGRAMA : 1 - ROYALTIES Y COMPENSACIONES

PARTIDAS PRESUPUESTARIAS TP	PRESUPUESTO				Ejecución Anterior Al 2do. Cuatrimestre	EJECUCIÓN MENSUAL				Total Ejecutado en el 2do. Cuatrimestre Del 2.021	Total Ejecutado al 2do. Cuatrimestre Del 2.021	%	Saldo
	Aprobado	Aumento	Reducción	Vigente	Del 2.021	MAYO	JUNIO	JULIO	AGOSTO				
1	GASTOS CORRIENTES	343.775.987	239.737.027	0	583.513.014	0	0	0	0	0	0	0,00	583.513.014
100	SERVICIOS PERSONALES	40.000.000	40.000.000	0	80.000.000	0	0	0	0	0	0	0,00	80.000.000
140	Personal Contratado	40.000.000	40.000.000	0	80.000.000	0	0	0	0	0	0	0,00	80.000.000
145-30-011	Honorarios Profesionales	40.000.000	40.000.000	0	80.000.000	0	0	0	0	0	0	0,00	80.000.000
200	SERVICIOS NO PERSONALES	303.775.987	199.737.027	0	503.513.014	0	0	0	0	0	0	0,00	503.513.014
250	Alquileres y Derechos	223.775.987	149.737.027	0	373.513.014	0	0	0	0	0	0	0,00	373.513.014
250-30-011	Alquileres y Derechos	223.775.987	149.737.027	0	373.513.014	0	0	0	0	0	0	0,00	373.513.014
260	Servicios Técnicos y Profesionales	80.000.000	50.000.000	0	130.000.000	0	0	0	0	0	0	0,00	130.000.000
260-30-011	Servicios Técnicos y Profesionales	80.000.000	50.000.000	0	130.000.000	0	0	0	0	0	0	0,00	130.000.000
2	GASTOS DE CAPITAL	1.375.103.950	1.612.568.930	120.000.000	2.867.672.880	146.215.000	194.250.000	96.250.000	0	0	290.500.000	15,23	2.430.957.880
400	BIENES DE CAMBIO	152.375.111	0	0	152.375.111	0	0	0	0	0	0	0,00	152.375.111
410	Bienes e Insumos del Sector Agropecuario y Forestal	152.375.111	0	0	152.375.111	0	0	0	0	0	0	0,00	152.375.111
410-30-011	Bienes e Insumos del Sector Agropecuario y Forestal	152.375.111	0	0	152.375.111	0	0	0	0	0	0	0,00	152.375.111
500	INVERSIÓN FÍSICA	1.072.728.839	1.295.758.519	120.000.000	2.248.487.358	16.815.000	0	17.250.000	0	0	17.250.000	1,52	2.214.422.358
520	Construcciones	726.625.777	603.948.108	0	1.330.573.885	16.815.000	0	0	0	0	16.815.000	1,26	1.313.758.885
520-30-011	Construcciones	726.625.777	603.948.108	0	1.330.573.885	16.815.000	0	0	0	0	16.815.000	1,26	1.313.758.885
530	Adquisiciones de Maquinarias, Equipos y Herramienta	276.103.062	566.810.411	120.000.000	722.913.473	0	0	0	0	0	0	0,00	722.913.473
530-30-011	Adquisiciones de Maquinarias, Equipos y Herramientas	276.103.062	566.810.411	120.000.000	722.913.473	0	0	0	0	0	0	0,00	722.913.473
580	Estudios y Proyectos de Inversión	70.000.000	40.000.000	0	110.000.000	0	0	17.250.000	0	0	17.250.000	15,68	92.750.000
580-30-011	Estudios y Proyectos de Inversión	70.000.000	40.000.000	0	110.000.000	0	0	17.250.000	0	0	17.250.000	15,68	92.750.000
590	Otros Gastos de Inversión y Reparaciones Mayores	0	85.000.000	0	85.000.000	0	0	0	0	0	0	0,00	85.000.000
590-30-011	Otros Gastos de Inversión y Reparaciones Mayores	0	85.000.000	0	85.000.000	0	0	0	0	0	0	0,00	85.000.000
800	TRANSFERENCIAS	150.000.000	316.810.411	0	466.810.411	129.400.000	194.250.000	79.000.000	0	0	273.250.000	86,26	64.160.411
870	Transferencias de Capital al Sector Privado	150.000.000	316.810.411	0	466.810.411	129.400.000	194.250.000	79.000.000	0	0	273.250.000	86,26	64.160.411
874-30-011	Aportes y Subsidios a Ent. e Inst. Privadas sin Fines de L	150.000.000	316.810.411	0	466.810.411	129.400.000	194.250.000	79.000.000	0	0	273.250.000	86,26	64.160.411
TOTAL DE EGRESOS		1.718.879.937	1.852.305.957	120.000.000	3.451.185.894	146.215.000	194.250.000	96.250.000	0	0	290.500.000	12,65	3.014.470.894





MUNICIPALIDAD DE ÑACUNDAY

01/06/2021 10:59:14

Pág. 1 / 1

Ejecución Presupuestaria de Egresos - Pagos del 2do. Cuatrimestre del 2021

TIPO PRESUPUESTO : 2 - PROGRAMAS DE ACCION

PROGRAMA : 3 - FONACIDE

SUBPROGRAMA : 1 - FONACIDE

PARTIDAS PRESUPUESTARIAS TP	PRESUPUESTO				Ejecución Anterior Al 2do. Cuatrimestre Del 2.021	EJECUCIÓN MENSUAL				Total Ejecutado en el 2do. Cuatrimestre Del 2.021	Total Ejecutado al 2do. Cuatrimestre Del 2.021	%	Saldo
	Aprobado	Aumento	Reducción	Vigente		MAYO	JUNIO	JULIO	AGOSTO				
1	GASTOS CORRIENTES	249.824.209	266.949.891	0	516.774.100	0	0	0	0	0	0	0,00	516.774.100
800	TRANSFERENCIAS	249.824.209	266.949.891	0	516.774.100	0	0	0	0	0	0	0,00	516.774.100
840	Transferencias Corrientes al Sector Privado	249.824.209	266.949.891	0	516.774.100	0	0	0	0	0	0	0,00	516.774.100
848-30-003	Transferencias para Complemento Nutricional en las Esc.	249.824.209	266.949.891	0	516.774.100	0	0	0	0	0	0	0,00	516.774.100
2	GASTOS DE CAPITAL	582.923.155	622.883.081	0	1.205.806.236	310.064.824	150.229.656	0	0	150.229.656	460.294.480	38,17	745.511.756
500	INVERSIÓN FÍSICA	582.923.155	622.883.081	0	1.205.806.236	310.064.824	150.229.656	0	0	150.229.656	460.294.480	38,17	745.511.756
520	Construcciones	532.923.155	560.594.773	0	1.093.517.928	310.064.824	150.229.656	0	0	150.229.656	460.294.480	42,09	633.223.448
520-30-003	Construcciones	532.923.155	560.594.773	0	1.093.517.928	310.064.824	150.229.656	0	0	150.229.656	460.294.480	42,09	633.223.448
540	Adquisiciones de Equipos de Oficina y Computación	50.000.000	62.288.308	0	112.288.308	0	0	0	0	0	0	0,00	112.288.308
540-30-003	Adquisiciones de Equipos de Oficina y Computación	50.000.000	62.288.308	0	112.288.308	0	0	0	0	0	0	0,00	112.288.308
TOTAL DE GASTOS :		832.747.364	889.832.972	0	1.722.580.336	310.064.824	150.229.656	0	0	150.229.656	460.294.480	26,72	1.262.285.856



Cristian Zacarias
Cristian Zacarias
Jefe de Presupuesto y Control Interno
MUNICIPALIDAD DE ÑACUNDAY