

MUNICIPALIDAD DE ÑACUNDAY

Fecha: 15/11/2021 09:19:32

Pág. 1 / 2

Ejecución Presupuestaria de Egresos - Obligaciones del 3er. Cuatrimestre del 2021


TIPO PRESUPUESTO : 2 - PROGRAMAS DE ACCION
 PROGRAMA : 2 - ROYALTIES Y COMPENSACIONES
 SUBPROGRAMA : 1 - ROYALTIES Y COMPENSACIONES

PARTIDAS PRESUPUESTARIAS TP	PRESUPUESTO				Ejecución Anterior Al 3er. Cuatrimestre Del 2.021	EJECUCIÓN MENSUAL				Total Ejecutado en el 3er. Cuatrimestre Del 2.021	Total Ejecutado al 3er. Cuatrimestre Del 2.021	%	Saldo
	Aprobado	Aumento	Reducción	Vigente		SETIEMBRE	OCTUBRE	NOVIEMBRE	DECIEMBRE				
1 GASTOS CORRIENTES	343.775.987	339.737.027	100.000.000	583.513.014	0	122.500.000	38.000.000	0	0	160.500.000	160.500.000	27,51	423.013.014
100 SERVICIOS PERSONALES	40.000.000	40.000.000	0	80.000.000	0	22.500.000	38.000.000	0	0	60.500.000	60.500.000	75,63	19.500.000
140 Personal Contratado	40.000.000	40.000.000	0	80.000.000	0	22.500.000	38.000.000	0	0	60.500.000	60.500.000	75,63	19.500.000
145-30-011 Honorarios Profesionales	40.000.000	40.000.000	0	80.000.000	0	22.500.000	38.000.000	0	0	60.500.000	60.500.000	75,63	19.500.000
200 SERVICIOS NO PERSONALES	303.775.987	199.737.027	100.000.000	403.513.014	0	0	0	0	0	0	0	0,00	403.513.014
250 Alquileres y Derechos	223.775.987	149.737.027	0	373.513.014	0	0	0	0	0	0	0	0,00	373.513.014
250-30-011 Alquileres y Derechos	223.775.987	149.737.027	0	373.513.014	0	0	0	0	0	0	0	0,00	373.513.014
260 Servicios Técnicos y Profesionales	80.000.000	50.000.000	100.000.000	30.000.000	0	0	0	0	0	0	0	0,00	30.000.000
260-30-011 Servicios Técnicos y Profesionales	80.000.000	50.000.000	100.000.000	30.000.000	0	0	0	0	0	0	0	0,00	30.000.000
800 TRANSFERENCIAS	0	100.000.000	0	100.000.000	0	100.000.000	0	0	0	100.000.000	100.000.000	100,00	0
840 Transferencias Corr al Sector Privado	0	100.000.000	0	100.000.000	0	100.000.000	0	0	0	100.000.000	100.000.000	100,00	0
842-30-011 Aportes a Entidades e Inst SFL	0	100.000.000	0	100.000.000	0	100.000.000	0	0	0	100.000.000	100.000.000	100,00	0
2 GASTOS DE CAPITAL	1.375.103.950	1.495.758.519	536.810.411	2.334.052.058	977.909.800	17.000.000	155.501.525	125.989.570	0	298.491.095	1.276.400.895	54,69	1.057.651.163
400 BIENES DE CAMBIO	152.375.111	0	0	152.375.111	0	0	0	0	0	0	0	0,00	152.375.111
410 Bienes e Insumos del Sector Agropecuario y Forestal	152.375.111	0	0	152.375.111	0	0	0	0	0	0	0	0,00	152.375.111
410-30-011 Bienes e Insumos del Sector Agropecuario y Forestal	152.375.111	0	0	152.375.111	0	0	0	0	0	0	0	0,00	152.375.111
500 INVERSIÓN FÍSICA	1.072.728.839	1.028.948.108	536.810.411	1.564.866.536	364.259.800	17.000.000	155.501.525	125.989.570	0	298.491.095	662.750.895	42,35	902.115.641
520 Construcciones	726.625.777	603.948.108	0	1.330.573.885	329.509.800	0	155.501.525	125.989.570	0	281.491.095	611.000.895	45,92	719.572.990
520-30-011 Construcciones	726.625.777	603.948.108	0	1.330.573.885	329.509.800	0	155.501.525	125.989.570	0	281.491.095	611.000.895	45,92	719.572.990
530 Adquisiciones de Maquinarias, Equipos y Herramientas Mayores	276.103.062	300.000.000	536.810.411	39.292.651	0	0	0	0	0	0	0	0,00	39.292.651
530-30-011 Adquisiciones de Maquinarias, Equipos y Herramientas Mayores	276.103.062	300.000.000	536.810.411	39.292.651	0	0	0	0	0	0	0	0,00	39.292.651
580 Estudios y Proyectos de Inversión	70.000.000	40.000.000	0	110.000.000	34.750.000	17.000.000	0	0	0	17.000.000	51.750.000	47,05	58.250.000
580-30-011 Estudios y Proyectos de Inversión	70.000.000	40.000.000	0	110.000.000	34.750.000	17.000.000	0	0	0	17.000.000	51.750.000	47,05	58.250.000
590 Otros Gastos de Inversión y Reparaciones Mayores	0	85.000.000	0	85.000.000	0	0	0	0	0	0	0	0,00	85.000.000
590-30-011 Otros Gastos de Inversión y Reparaciones Mayores	0	85.000.000	0	85.000.000	0	0	0	0	0	0	0	0,00	85.000.000
800 TRANSFERENCIAS	150.000.000	466.810.411	0	616.810.411	613.650.000	0	0	0	0	0	613.650.000	99,49	3.160.411
870 Transferencias de Capital al Sector Privado	150.000.000	466.810.411	0	616.810.411	613.650.000	0	0	0	0	0	613.650.000	99,49	3.160.411
874-30-011 Aportes y Subsidios a Ent. e Inst. Privadas sin Fines de Luc	150.000.000	466.810.411	0	616.810.411	613.650.000	0	0	0	0	0	613.650.000	99,49	3.160.411

Juan Martínez
Juan Martínez
 Secretario General
 Municipalidad de Nacunday

[Signature]

[Signature]
Cristian Zacarias
 Jefe de Control Interno
 Municipalidad de Nacunday



MUNICIPALIDAD DE ÑACUNDAY

Fecha: 15/11/2021 09:19:32

Pág. 2 / 2

Ejecución Presupuestaria de Egresos - Obligaciones del 3er. Cuatrimestre del 2021

Juan Martínez G.
Juan Martínez

Secretario General
Municipalidad de Nacunday




TIPO PRESUPUESTO : 2 - PROGRAMAS DE ACCION
PROGRAMA : 2 - ROYALTIES Y COMPENSACIONES
SUBPROGRAMA : 1 - ROYALTIES Y COMPENSACIONES

PARTIDAS PRESUPUESTARIAS TP	PRESUPUESTO				Ejecución Anterior Al 3er. Cuatrimestre Del 2.021	EJECUCIÓN MENSUAL				Total Ejecutado en el 3er. Cuatrimestre Del 2.021	Total Ejecutado al 3er. Cuatrimestre Del 2.021	%	Saldo
	Aprobado	Aumento	Reducción	Vigente		SETIEMBRE	OCTUBRE	NOVIEMBRE	DICIEMBRE				
874-30-011 Aportes y Subsidios a Ent. e Inst. Privadas sin Fines de Luc	150.000.000	486.810.411	0	616.810.411	613.650.000	0	0	0	0	0	613.650.000	99,49	3.160.411
TOTAL DE GASTOS :	1.718.879.937	835.495.546	36.810.411	2.917.565.072	977.909.800	139.500.000	193.501.525	125.989.570	0	458.991.095	1.436.900.895	49,25	1.480.664.177

Reporte: dw_rpt_ejec_gas_cuatri_n_3_obl





MUNICIPALIDAD DE ÑACUNDAY

Fecha: 15/11/2021 09:18:01

Pág. 1 / 1

Ejecución Presupuestaria de Egresos - Obligaciones del 3er. Cuatrimestre del 2021

TIPO PRESUPUESTO : 2 - PROGRAMAS DE ACCION
 PROGRAMA : 1 - SERVICIOS MUNICIPALES
 SUBPROGRAMA : 1 - INTENDENCIA

PARTIDAS PRESUPUESTARIAS TP	PRESUPUESTO				Ejecución Anterior Al 3er. Cuatrimestre Del 2.021	EJECUCIÓN MENSUAL				Total Ejecutado en el 3er. Cuatrimestre Del 2.021	Total Ejecutado al 3er. Cuatrimestre Del 2.021	%	Saldo
	Aprobado	Aumento	Reducción	Vigente		SETIEMBRE	OCTUBRE	NOVIEMBRE	DECIEMBRE				
1 GASTOS CORRIENTES	734.137.078	26.000.000	20.000.000	740.137.078	436.914.575	19.282.011	26.825.716	17.231.049	0	63.258.776	500.173.351	67,58	239.963.727
100 SERVICIOS PERSONALES	320.437.078	0	0	320.437.078	103.910.887	17.922.011	17.002.379	11.750.049	0	46.674.439	150.585.326	46,99	169.851.752
140 Personal Contratado	320.437.078	0	0	320.437.078	103.910.887	17.922.011	17.002.379	11.750.049	0	46.674.439	150.585.326	46,99	169.851.752
144-30-001 Jornales	320.437.078	0	0	320.437.078	103.910.887	17.922.011	17.002.379	11.750.049	0	46.674.439	150.585.326	46,99	169.851.752
200 SERVICIOS NO PERSONALES	30.000.000	5.000.000	5.000.000	30.000.000	24.459.200	300.000	0	0	0	300.000	24.759.200	82,53	5.240.800
240 Gastos por Servicios de Aseo, de Mantenimiento y Reparación	20.000.000	5.000.000	0	25.000.000	24.459.200	300.000	0	0	0	300.000	24.759.200	99,04	240.800
240-30-001 Gastos por Servicios de Aseo, de Mantenimiento y Reparación	20.000.000	5.000.000	0	25.000.000	24.459.200	300.000	0	0	0	300.000	24.759.200	99,04	240.800
250 Alquileres y Derechos	10.000.000	0	5.000.000	5.000.000	0	0	0	0	0	0	0	0,00	5.000.000
250-30-001 Alquileres y Derechos	10.000.000	0	5.000.000	5.000.000	0	0	0	0	0	0	0	0,00	5.000.000
800 TRANSFERENCIAS	383.700.000	21.000.000	15.000.000	389.700.000	308.544.488	980.000	9.823.337	5.481.000	0	16.284.337	324.828.825	83,35	64.871.175
840 Transferencias Corrientes al Sector Privado	383.700.000	21.000.000	15.000.000	389.700.000	308.544.488	980.000	9.823.337	5.481.000	0	16.284.337	324.828.825	83,35	64.871.175
841-30-001 Becas	18.000.000	0	0	18.000.000	15.600.000	0	0	0	0	0	15.600.000	86,67	2.400.000
842-30-001 Aportes a Entidades Educativas e Inst. sin Fines de Lucro	175.700.000	0	10.000.000	165.700.000	137.930.600	0	7.400.000	5.481.000	0	12.881.000	150.811.600	91,01	14.888.400
842-30-007 Aportes a Entidades Educativas e Inst. sin Fines de Lucro	100.000.000	0	5.000.000	95.000.000	84.333.888	0	0	0	0	0	84.333.888	88,77	10.666.112
846-30-001 Subsidios y Asistencia Social a Personas y Familias	70.000.000	0	0	70.000.000	36.480.000	0	513.337	0	0	513.337	36.993.337	52,85	33.006.663
846-30-007 Subsidios y Asistencia Social a Personas y Familias	20.000.000	21.000.000	0	41.000.000	34.200.000	980.000	1.910.000	0	0	2.890.000	37.090.000	90,46	3.910.000
TOTAL DE GASTOS :	734.137.078	26.000.000	20.000.000	740.137.078	436.914.575	19.202.011	26.825.716	17.231.049	0	63.258.776	500.173.351	67,58	239.963.727

Reporte: dw_rpt_ejec_gas_cuatri_n_3_obl

Juan Martínez
Juan Martínez
 Secretario General
 Municipalidad de Nacunday




[Signature]



[Signature]
Cristian Zacarias
 Jefe de Presupuesto y Control Interno
 Municipalidad de Nacunday





MUNICIPALIDAD DE ÑACUNDAY

Fecha: 15/11/2021 09:19:11

Pág. 1 / 1

Ejecución Presupuestaria de Egresos - Obligaciones del 3er. Cuatrimestre del 2021

Juan Martínez

Secretario General
Municipalidad de Nacunday




TIPO PRESUPUESTO : 2 - PROGRAMAS DE ACCION
PROGRAMA : 1 - SERVICIOS MUNICIPALES
SUBPROGRAMA : 2 - MANTENIMIENTO DE CAMINOS

PARTIDAS PRESUPUESTARIAS TP	PRESUPUESTO				Ejecución Anterior Al 3er. Cuatrimestre Del 2.021	EJECUCIÓN MENSUAL				Total Ejecutado en el 3er. Cuatrimestre Del 2.021	Total Ejecutado al 3er. Cuatrimestre Del 2.021	%	Saldo
	Aprobado	Aumento	Reducción	Vigente		SETIEMBRE	OCTUBRE	NOVIEMBRE	DECIEMBRE				
1 GASTOS CORRIENTES	560.138.814	0	0	560.138.814	298.665.864	37.432.550	68.805.282	14.760.933	0	120.998.765	419.664.629	74,92	140.474.185
100 SERVICIOS PERSONALES	195.138.814	0	0	195.138.814	110.342.712	6.797.839	13.636.837	4.333.333	0	24.768.009	135.110.721	69,24	60.028.093
140 Personal Contratado	195.138.814	0	0	195.138.814	110.342.712	6.797.839	13.636.837	4.333.333	0	24.768.009	135.110.721	69,24	60.028.093
144-30-001 Jornales	195.138.814	0	0	195.138.814	110.342.712	6.797.839	13.636.837	4.333.333	0	24.768.009	135.110.721	69,24	60.028.093
200 SERVICIOS NO PERSONALES	100.000.000	0	0	100.000.000	54.976.000	10.835.000	19.596.000	3.925.200	0	34.356.200	89.332.200	89,33	10.667.800
240 Gastos por Servicios de Aseo, de Mantenimiento y Reparación	100.000.000	0	0	100.000.000	54.976.000	10.835.000	19.596.000	3.925.200	0	34.356.200	89.332.200	89,33	10.667.800
240-30-001 Gastos por Servicios de Aseo, de Mantenimiento y Reparación	100.000.000	0	0	100.000.000	54.976.000	10.835.000	19.596.000	3.925.200	0	34.356.200	89.332.200	89,33	10.667.800
300 BIENES DE CONSUMO E INSUMOS	265.000.000	0	0	265.000.000	133.347.152	19.799.711	35.572.445	6.502.400	0	61.874.556	195.221.708	73,67	69.778.292
350 Productos e Instrumentales Químicos y Medicinales	15.000.000	0	0	15.000.000	4.340.098	700.000	0	0	0	700.000	5.040.098	33,60	9.959.902
350-30-001 Productos e Instrumentales Químicos y Medicinales	15.000.000	0	0	15.000.000	4.340.098	700.000	0	0	0	700.000	5.040.098	33,60	9.959.902
360 Combustibles y Lubricantes	190.000.000	0	0	190.000.000	90.863.574	14.244.711	22.344.445	3.463.400	0	40.052.556	130.916.130	68,90	59.083.870
360-30-001 Combustibles y Lubricantes	190.000.000	0	0	190.000.000	90.863.574	14.244.711	22.344.445	3.463.400	0	40.052.556	130.916.130	68,90	59.083.870
390 Otros Bienes de Consumo	60.000.000	0	0	60.000.000	38.143.480	4.855.000	13.228.000	3.039.000	0	21.122.000	59.285.480	98,78	734.520
390-30-001 Otros Bienes de Consumo	60.000.000	0	0	60.000.000	38.143.480	4.855.000	13.228.000	3.039.000	0	21.122.000	59.285.480	98,78	734.520
2 GASTOS DE CAPITAL	245.000.000	215.000.000	215.000.000	245.000.000	145.575.000	0	0	0	0	0	145.575.000	59,42	99.425.000
400 BIENES DE CAMBIO	70.000.000	0	0	70.000.000	7.250.000	0	0	0	0	0	7.250.000	10,36	62.750.000
420 Minerales	70.000.000	0	0	70.000.000	7.250.000	0	0	0	0	0	7.250.000	10,36	62.750.000
420-30-001 Minerales	70.000.000	0	0	70.000.000	7.250.000	0	0	0	0	0	7.250.000	10,36	62.750.000
500 INVERSIÓN FÍSICA	175.000.000	20.000.000	215.000.000	-20.000.000	19.750.000	0	0	0	0	0	19.750.000	-98,75	-39.750.000
520 Construcciones	175.000.000	0	215.000.000	-40.000.000	0	0	0	0	0	0	0	0,00	-40.000.000
520-30-001 Construcciones	175.000.000	0	215.000.000	-40.000.000	0	0	0	0	0	0	0	0,00	-40.000.000
530 Adquisiciones de Maquinarias, Equipos y Herramientas Mayores	0	20.000.000	0	20.000.000	19.750.000	0	0	0	0	0	19.750.000	98,75	250.000
530-30-001 Adquisiciones de Maquinarias, Equipos y Herramientas Mayores	0	20.000.000	0	20.000.000	19.750.000	0	0	0	0	0	19.750.000	98,75	250.000
800 TRANSFERENCIAS	0	195.000.000	0	195.000.000	118.575.000	0	0	0	0	0	118.575.000	60,81	76.425.000
870 Transferencias de Capital al Sector Privado	0	195.000.000	0	195.000.000	118.575.000	0	0	0	0	0	118.575.000	60,81	76.425.000
874-30-001 Aportes y Subsidios a Ent. e Inst. Privadas sin Fines de Luc	0	195.000.000	0	195.000.000	118.575.000	0	0	0	0	0	118.575.000	60,81	76.425.000
TOTAL DE GASTOS :	805.138.814	215.000.000	215.000.000	805.138.814	444.240.864	37.432.550	68.805.282	14.760.933	0	120.998.765	565.239.629	70,20	239.899.185



Cristian Zacarias
Jefe de Presupuesto y Control Interno
MUNICIPALIDAD DE ÑACUNDAY





MUNICIPALIDAD DE ÑACUNDAY

Fecha: 15/11/2021 09:21:35

Pág. 1 / 1

Ejecución Presupuestaria de Egresos - Obligaciones del 3er. Cuatrimestre del 2021

TIPO PRESUPUESTO : 2 - PROGRAMAS DE ACCION

PROGRAMA : 3 - FONACIDE

SUBPROGRAMA : 1 - FONACIDE



PARTIDAS PRESUPUESTARIAS TP	PRESUPUESTO				Ejecución Anterior Al 3er. Cuatrimestre Del 2.021	EJECUCIÓN MENSUAL				Total Ejecutado en el 3er. Cuatrimestre Del 2.021	Total Ejecutado al 3er. Cuatrimestre Del 2.021	%	Saldo
	Aprobado	Aumento	Reducción	Vigente		SETIEMBRE	OCTUBRE	NOVIEMBRE	DICIEMBRE				
1 GASTOS CORRIENTES	249.824.209	266.949.891	0	516.774.100	52.080.000	52.080.000	52.080.000	0	0	104.160.000	156.240.000	30,23	360.534.100
800 TRANSFERENCIAS	249.824.209	266.949.891	0	516.774.100	52.080.000	52.080.000	52.080.000	0	0	104.160.000	156.240.000	30,23	360.534.100
840 Transferencias Corrientes al Sector Privado	249.824.209	266.949.891	0	516.774.100	52.080.000	52.080.000	52.080.000	0	0	104.160.000	156.240.000	30,23	360.534.100
848-30-003 Transferencias para Complemento Nutricional en las Esc. Públ	249.824.209	266.949.891	0	516.774.100	52.080.000	52.080.000	52.080.000	0	0	104.160.000	156.240.000	30,23	360.534.100
2 GASTOS DE CAPITAL	582.923.155	622.883.081	0	1.205.806.236	460.294.480	0	78.580.637	87.508.482	0	166.089.119	626.383.599	51,95	579.422.637
500 INVERSIÓN FÍSICA	582.923.155	622.883.081	0	1.205.806.236	460.294.480	0	78.580.637	87.508.482	0	166.089.119	626.383.599	51,95	579.422.637
520 Construcciones	532.923.155	560.594.773	0	1.093.517.928	460.294.480	0	78.580.637	87.508.482	0	166.089.119	626.383.599	57,28	467.134.329
520-30-003 Construcciones	532.923.155	560.594.773	0	1.093.517.928	460.294.480	0	78.580.637	87.508.482	0	166.089.119	626.383.599	57,28	467.134.329
540 Adquisiciones de Equipos de Oficina y Computación	50.000.000	62.288.308	0	112.288.308	0	0	0	0	0	0	0	0,00	112.288.308
540-30-003 Adquisiciones de Equipos de Oficina y Computación	50.000.000	62.288.308	0	112.288.308	0	0	0	0	0	0	0	0,00	112.288.308
TOTAL DE GASTOS :	832.747.364	899.832.972	0	1.722.580.336	512.374.480	52.080.000	130.660.637	87.508.482	0	270.249.119	782.623.599	45,43	939.956.737



Reporte: dw_rpt_ejec_gas_cuatri_n_3_obl

