

MUNICIPALIDAD DE ÑACUNDAY

21/10/2021 07:59:45

Pág. 1 / 3

Ejecución Presupuestaria de Egresos - Pagos del 3er. Cuatrimestre del 2021

Angelica Avalos Delgado
Secretaria General
Municipalidad de Nacunday




Junior S. Vera O.
Tesorero
Municipalidad de Nacunday



Cristian Zacarias
Jefe de Presupuesto y Control Interno
Municipalidad de Nacunday
Cristian Zacarias
Jefe de Presupuesto
CONTROL INTERNO



PARTIDAS PRESUPUESTARIAS	PRESUPUESTO				Ejecución Anterior Al 3er. Cuatrimestre Del 2.021	EJECUCIÓN MENSUAL				Total Ejecutado en el 3er. Cuatrimestre Del 2.021	Total Ejecutado al 3er. Cuatrimestre Del 2.021	%	Saldo	
	Aprobado	Aumento	Reducción	Vigente		SETIEMBRE	OCTUBRE	NOVIEMBRE	DICIEMBRE					
1	GASTOS CORRIENTES	3.966.764.232	699.316.526	127.464.804	4.538.615.954	2.144.753.690	186.698.161	43.755.896	0	0	230.454.057	2.375.207.747	52,33	2.163.408.207
100	SERVICIOS PERSONALES	1.872.154.316	40.000.000	33.000.000	1.879.154.316	959.639.945	93.440.511	40.385.896	0	0	133.826.407	1.093.466.352	58,19	785.687.964
110	Remuneraciones Básicas	1.080.327.383	0	0	1.080.327.383	639.156.792	42.089.161	38.699.220	0	0	80.788.381	719.945.173	66,64	360.382.210
111-30-001	Sueldos	458.511.012	0	0	458.511.012	288.935.972	33.680.141	0	0	0	33.680.141	322.616.113	70,36	135.894.899
112-30-001	Dietas	318.098.880	0	0	318.098.880	201.020.820	2.209.020	24.299.220	0	0	26.508.240	227.529.060	71,53	90.569.820
113-30-001	Gastos de Representación	232.800.000	0	0	232.800.000	149.200.000	6.200.000	14.400.000	0	0	20.600.000	169.800.000	72,94	63.000.000
114-30-001	Aguinaldo	70.917.491	0	0	70.917.491	0	0	0	0	0	0	0	0,00	70.917.491
120	Remuneraciones Temporales	6.000.000	0	0	6.000.000	4.000.000	500.000	0	0	0	500.000	4.500.000	75,00	1.500.000
122-30-001	Gastos de Residencia	6.000.000	0	0	6.000.000	4.000.000	500.000	0	0	0	500.000	4.500.000	75,00	1.500.000
130	Asignaciones Complementarias	39.431.254	0	0	39.431.254	33.549.054	0	0	0	0	0	33.549.054	85,08	5.882.200
133-30-001	Bonificaciones y Gratificaciones	12.000.000	0	0	12.000.000	12.000.000	0	0	0	0	0	12.000.000	100,00	0
134-30-001	Aporte Jubilatorio del Empleador	27.431.254	0	0	27.431.254	21.549.054	0	0	0	0	0	21.549.054	78,56	5.882.200
140	Personal Contratado	746.395.679	40.000.000	33.000.000	753.395.679	282.934.099	50.851.350	1.686.676	0	0	52.538.026	335.472.125	44,53	417.923.554
144-30-001	Jornales	550.825.392	0	0	550.825.392	233.934.099	26.351.350	1.686.676	0	0	28.038.026	261.972.125	47,56	288.853.267
145-30-001	Honorarios Profesionales	155.570.287	0	33.000.000	122.570.287	49.000.000	2.000.000	0	0	0	2.000.000	51.000.000	41,61	71.570.287
145-30-011	Honorarios Profesionales	40.000.000	40.000.000	0	80.000.000	0	22.500.000	0	0	0	22.500.000	22.500.000	28,13	57.500.000
200	SERVICIOS NO PERSONALES	647.448.928	261.537.027	33.300.000	875.685.955	212.457.020	17.507.000	0	0	0	17.507.000	229.964.020	26,26	645.721.935
210	Servicios Básicos	20.000.000	0	7.000.000	13.000.000	100.000	40.000	0	0	0	40.000	140.000	1,08	12.860.000
210-30-001	Servicios Básicos	20.000.000	0	7.000.000	13.000.000	100.000	40.000	0	0	0	40.000	140.000	1,08	12.860.000
230	Pasajes y Viáticos	27.500.000	0	10.000.000	17.500.000	13.594.000	1.300.000	0	0	0	1.300.000	14.894.000	85,11	2.606.000
230-30-001	Pasajes y Viáticos	27.500.000	0	10.000.000	17.500.000	13.594.000	1.300.000	0	0	0	1.300.000	14.894.000	85,11	2.606.000
240	Gastos por Servicios de Aseo, de Mantenimiento y Reparación	140.000.000	5.000.000	0	145.000.000	86.060.200	12.265.000	0	0	0	12.265.000	98.325.200	67,81	46.674.800
240-30-001	Gastos por Servicios de Aseo, de Mantenimiento y Reparación	140.000.000	5.000.000	0	145.000.000	86.060.200	12.265.000	0	0	0	12.265.000	98.325.200	67,81	46.674.800
250	Alquileres y Derechos	233.775.987	149.737.027	5.000.000	378.513.014	0	0	0	0	0	0	0	0,00	378.513.014
250-30-001	Alquileres y Derechos	10.000.000	0	5.000.000	5.000.000	0	0	0	0	0	0	0	0,00	5.000.000
250-30-011	Alquileres y Derechos	223.775.987	149.737.027	0	373.513.014	0	0	0	0	0	0	0	0,00	373.513.014
260	Servicios Técnicos y Profesionales	196.672.941	106.800.000	0	303.472.941	101.687.820	1.288.000	0	0	0	1.288.000	102.975.820	33,93	200.497.121
260-30-001	Servicios Técnicos y Profesionales	116.672.941	56.800.000	0	173.472.941	101.687.820	1.288.000	0	0	0	1.288.000	102.975.820	59,36	70.497.121
260-30-011	Servicios Técnicos y Profesionales	80.000.000	50.000.000	0	130.000.000	0	0	0	0	0	0	0	0,00	130.000.000
280	Otros Servicios en General	29.500.000	0	11.300.000	18.200.000	11.015.000	2.614.000	0	0	0	2.614.000	13.629.000	74,88	4.571.000
280-30-001	Otros Servicios en General	29.500.000	0	11.300.000	18.200.000	11.015.000	2.614.000	0	0	0	2.614.000	13.629.000	74,88	4.571.000
300	BIENES DE CONSUMO E INSUMOS	345.039.029	49.664.804	0	394.703.833	219.956.442	19.620.650	1.000.000	0	0	20.620.650	240.577.092	60,95	154.126.741
320	Textiles y Vestuarios	5.039.029	0	0	5.039.029	3.330.000	0	0	0	0	0	3.330.000	66,08	1.709.029
320-30-001	Textiles y Vestuarios	5.039.029	0	0	5.039.029	3.330.000	0	0	0	0	0	3.330.000	66,08	1.709.029
330	Productos de Papel, Cartón e Impresos	10.000.000	18.000.000	0	28.000.000	18.108.500	580.000	0	0	0	580.000	18.688.500	66,74	9.311.500
330-30-001	Productos de Papel, Cartón e Impresos	10.000.000	18.000.000	0	28.000.000	18.108.500	580.000	0	0	0	580.000	18.688.500	66,74	9.311.500
340	Bienes de Consumo de Oficinas e Insumos	20.000.000	15.500.000	0	35.500.000	26.724.400	818.000	0	0	0	818.000	27.542.400	77,58	7.957.600
340-30-001	Bienes de Consumo de Oficinas e Insumos	20.000.000	15.500.000	0	35.500.000	26.724.400	818.000	0	0	0	818.000	27.542.400	77,58	7.957.600
350	Productos e Instrumentales Químicos y Medicinales	15.000.000	0	0	15.000.000	4.340.098	700.000	0	0	0	700.000	5.040.098	33,60	9.959.902
350-30-001	Productos e Instrumentales Químicos y Medicinales	15.000.000	0	0	15.000.000	4.340.098	700.000	0	0	0	700.000	5.040.098	33,60	9.959.902



MUNICIPALIDAD DE ÑACUNDAY

21/10/2021 07:59:45

Pág. 2 / 3

Ejecución Presupuestaria de Egresos - Pagos del 3er. Cuatrimestre del 2021

Angelica Avalos Delgado
Secretaria Municipal




Jorge S. Vera O.
Tesorero



Cristian Zacarias
Jefe de Presupuesto y Control Interno



PARTIDAS PRESUPUESTARIAS	PRESUPUESTO				Ejecución Anterior Al 3er. Cuatrimestre Del 2.021	EJECUCIÓN MENSUAL				Total Ejecutado en el 3er. Cuatrimestre Del 2.021	Total Ejecutado al 3er. Cuatrimestre Del 2.021	%	Saldo	
	Aprobado	Aumento	Reducción	Vigente		SETIEMBRE	OCTUBRE	NOVIEMBRE	DICIEMBRE					
360	Combustibles y Lubricantes	220.000.000	0	0	220.000.000	100.290.741	14.044.650	0	0	0	14.044.650	114.335.391	51,97	105.664.609
360-30-001	Combustibles y Lubricantes	220.000.000	0	0	220.000.000	100.290.741	14.044.650	0	0	0	14.044.650	114.335.391	51,97	105.664.609
390	Otros Bienes de Consumo	75.000.000	16.164.804	0	91.164.804	67.162.703	3.478.000	1.000.000	0	0	4.478.000	71.640.703	78,58	19.524.101
390-30-001	Otros Bienes de Consumo	75.000.000	16.164.804	0	91.164.804	67.162.703	3.478.000	1.000.000	0	0	4.478.000	71.640.703	78,58	19.524.101
800	TRANSFERENCIAS	1.102.121.959	282.949.891	10.000.000	1.375.071.850	752.700.283	56.130.000	2.370.000	0	0	58.500.000	811.200.283	58,99	563.871.567
830	Otras Transferencias Corrientes al Sector Público o Privado	463.597.750	0	0	463.597.750	392.255.795	0	0	0	0	0	392.255.795	84,61	71.341.955
833-30-001	Transferencias a Municipalidades	127.500.000	0	0	127.500.000	124.499.644	0	0	0	0	0	124.499.644	97,65	3.000.356
834-30-001	Otras Transferencias al Sector Público	323.407.750	0	0	323.407.750	260.146.169	0	0	0	0	0	260.146.169	80,44	63.261.581
836-30-001	Transferencias a Organizaciones Municipales	6.600.000	0	0	6.600.000	1.800.000	0	0	0	0	0	1.800.000	27,27	4.800.000
839-30-001	Otras Transferencias Corrientes al Sector Público o Privado	6.090.000	0	0	6.090.000	5.809.982	0	0	0	0	0	5.809.982	95,40	280.018
840	Transferencias Corrientes al Sector Privado	638.524.209	282.949.891	10.000.000	911.474.100	360.444.488	56.130.000	2.370.000	0	0	58.500.000	418.944.488	45,96	492.529.612
841-30-001	Becas	18.000.000	0	0	18.000.000	15.600.000	0	0	0	0	0	15.600.000	86,67	2.400.000
842-30-001	Aportes a Entidades Educativas e Inst. sin Fines de Lucro	175.700.000	0	10.000.000	165.700.000	137.930.600	0	2.000.000	0	0	2.000.000	139.930.600	84,45	25.769.400
842-30-007	Aportes a Entidades Educativas e Inst. sin Fines de Lucro	100.000.000	0	0	100.000.000	84.333.888	0	0	0	0	0	84.333.888	84,33	15.666.112
846-30-001	Subsidios y Asistencia Social a Personas y Familias	70.000.000	0	0	70.000.000	36.480.000	0	0	0	0	0	36.480.000	52,11	33.520.000
846-30-007	Subsidios y Asistencia Social a Personas y Familias	20.000.000	16.000.000	0	36.000.000	34.020.000	980.000	370.000	0	0	1.350.000	35.370.000	98,25	630.000
848-30-003	Transferencias para Complemento Nutricional en las Esc. Pùb	249.824.209	266.949.891	0	516.774.100	52.080.000	52.080.000	0	0	0	52.080.000	104.160.000	20,16	412.614.100
849-30-001	Otras Transferencias Corrientes - OPACI	5.000.000	0	0	5.000.000	0	3.070.000	0	0	0	3.070.000	3.070.000	61,40	1.930.000
900	OTROS GASTOS	0	65.164.804	51.164.804	14.000.000	0	0	0	0	0	0	0	0,00	14.000.000
960	Deudas Pendientes de Pago de Gastos Corrientes	0	65.164.804	51.164.804	14.000.000	0	0	0	0	0	0	0	0,00	14.000.000
960-30-001	Deudas Pendientes de Pago de Gastos Corrientes	0	65.164.804	51.164.804	14.000.000	0	0	0	0	0	0	0	0,00	14.000.000
2	GASTOS DE CAPITAL	2.500.599.041	2.338.641.600	756.810.411	4.082.430.230	1.637.219.200	17.000.000	95.881.600	0	0	112.881.600	1.750.100.800	42,87	2.332.329.430
400	BIENES DE CAMBIO	222.375.111	0	0	222.375.111	7.250.000	0	0	0	0	0	7.250.000	3,26	215.125.111
410	Bienes e Insumos del Sector Agropecuario y Forestal	152.375.111	0	0	152.375.111	0	0	0	0	0	0	0	0,00	152.375.111
410-30-011	Bienes e Insumos del Sector Agropecuario y Forestal	152.375.111	0	0	152.375.111	0	0	0	0	0	0	0	0,00	152.375.111
420	Minerales	70.000.000	0	0	70.000.000	7.250.000	0	0	0	0	0	7.250.000	10,36	62.750.000
420-30-001	Minerales	70.000.000	0	0	70.000.000	7.250.000	0	0	0	0	0	7.250.000	10,36	62.750.000
500	INVERSIÓN FÍSICA	2.128.223.930	1.676.831.189	756.810.411	3.048.244.708	897.744.200	17.000.000	95.881.600	0	0	112.881.600	1.010.625.800	33,15	2.037.618.908
520	Construcciones	1.434.548.932	1.164.542.881	215.000.000	2.384.091.813	789.804.280	0	95.881.600	0	0	95.881.600	885.685.880	37,15	1.498.405.933
520-30-001	Construcciones	175.000.000	0	215.000.000	-40.000.000	0	0	0	0	0	0	0	0,00	-40.000.000
520-30-003	Construcciones	532.923.155	560.594.773	0	1.093.517.928	460.294.480	0	0	0	0	0	460.294.480	42,09	633.223.448
520-30-011	Construcciones	726.625.777	603.948.108	0	1.330.573.885	329.509.800	0	95.881.600	0	0	95.881.600	425.391.400	31,97	905.182.485
530	Adquisiciones de Maquinarias, Equipos y Herramientas M	519.533.062	320.000.000	541.810.411	297.722.651	19.750.000	0	0	0	0	0	19.750.000	6,63	277.972.651
530-30-001	Adquisiciones de Maquinarias, Equipos y Herramientas May	243.430.000	20.000.000	5.000.000	258.430.000	19.750.000	0	0	0	0	0	19.750.000	7,64	238.680.000
530-30-011	Adquisiciones de Maquinarias, Equipos y Herramientas May	276.103.062	300.000.000	536.810.411	39.292.651	0	0	0	0	0	0	0	0,00	39.292.651
540	Adquisiciones de Equipos de Oficina y Computación	104.141.936	67.288.308	0	171.430.244	53.439.920	0	0	0	0	0	53.439.920	31,17	117.990.324
540-30-001	Adquisiciones de Equipos de Oficina y Computación	54.141.936	5.000.000	0	59.141.936	53.439.920	0	0	0	0	0	53.439.920	90,36	5.702.016
540-30-003	Adquisiciones de Equipos de Oficina y Computación	50.000.000	62.288.308	0	112.288.308	0	0	0	0	0	0	0	0,00	112.288.308
580	Estudios y Proyectos de Inversión	70.000.000	40.000.000	0	110.000.000	34.750.000	17.000.000	0	0	0	17.000.000	51.750.000	47,05	58.250.000
580-30-011	Estudios y Proyectos de Inversión	70.000.000	40.000.000	0	110.000.000	34.750.000	17.000.000	0	0	0	17.000.000	51.750.000	47,05	58.250.000



MUNICIPALIDAD DE ÑACUNDAY

21/10/2021 07:59:45

Pág. 3 / 3

Ejecución Presupuestaria de Egresos - Pagos del 3er. Cuatrimestre del 2021


PARTIDAS PRESUPUESTARIAS	PRESUPUESTO				Ejecución Anterior Al 3er. Cuatrimestre Del 2.021	EJECUCIÓN MENSUAL				Total Ejecutado en el 3er. Cuatrimestre Del 2.021	Total Ejecutado al 3er. Cuatrimestre Del 2.021	%	Saldo
	Aprobado	Aumento	Reducción	Vigente		SETIEMBRE	OCTUBRE	NOVIEMBRE	DICIEMBRE				
590 Otros Gastos de Inversión y Reparaciones Mayores	0	85.000.000	0	85.000.000	0	0	0	0	0	0	0	0,00	85.000.000
590-30-011 Otros Gastos de Inversión y Reparaciones Mayores	0	85.000.000	0	85.000.000	0	0	0	0	0	0	0	0,00	85.000.000
800 TRANSFERENCIAS	150.000.000	661.810.411	0	811.810.411	732.225.000	0	0	0	0	0	732.225.000	90,20	79.585.411
870 Transferencias de Capital al Sector Privado	150.000.000	661.810.411	0	811.810.411	732.225.000	0	0	0	0	0	732.225.000	90,20	79.585.411
874-30-001 Aportes y Subsidios a Ent. e Inst. Privadas sin Fines de Luc	0	195.000.000	0	195.000.000	118.575.000	0	0	0	0	0	118.575.000	60,81	76.425.000
874-30-011 Aportes y Subsidios a Ent. e Inst. Privadas sin Fines de Luc	150.000.000	466.810.411	0	616.810.411	613.650.000	0	0	0	0	0	613.650.000	99,49	3.160.411
TOTAL DE GASTOS :	6.467.363.273	1.037.958.126	884.275.215	8.621.046.184	3.781.972.890	203.698.161	139.637.496	0	0	343.335.657	4.125.308.547	47,85	4.495.737.637



Junio S. Vera O.
Tesorero



Angélica Avelos Delgado
Secretaría General
Municipalidad de Nacunday



MUNICIPALIDAD DE ÑACUNDAY

21/10/2021 08:02:38

Pág. 1 / 2


Ejecución Presupuestaria de Egresos - Pagos del 3er. Cuatrimestre del 2021


TIPO PRESUPUESTO : 1 - PROGRAMAS DE ADMINISTRACION

PROGRAMA : 1 - GESTIÓN ADMINISTRATIVA Y ORG.

ACTIVIDAD : 1 - INTENDENCIA MUNICIPAL

PARTIDAS PRESUPUESTARIAS TP	PRESUPUESTO				Ejecución Anterior Al 3er. Cuatrimestre	EJECUCIÓN MENSUAL				Total Ejecutado en el 3er. Cuatrimestre Del 2.021	Total Ejecutado al 3er. Cuatrimestre Del 2.021	%	Saldo	
	Aprobado	Aumento	Reducción	Vigente	Del 2.021	SETIEMBRE	OCTUBRE	NOVIEMBRE	DICIEMBRE					
1	GASTOS CORRIENTES	1.464.461.747	171.629.608	112.464.804	1.523.626.551	1.039.977.005	52.366.095	0	0	0	52.366.095	1.092.343.100	71,69	431.283.451
100	SERVICIOS PERSONALES	710.652.027	0	33.000.000	677.652.027	428.201.161	40.953.095	0	0	0	40.953.095	469.154.256	69,23	208.497.771
110	Remuneraciones Básicas	529.385.714	0	0	529.385.714	321.971.607	36.441.595	0	0	0	36.441.595	358.413.202	67,70	170.972.512
111-30-001	Sueldos	428.663.736	0	0	428.663.736	281.971.607	31.441.595	0	0	0	31.441.595	313.413.202	73,11	115.250.534
113-30-001	Gastos de Representación	60.000.000	0	0	60.000.000	40.000.000	5.000.000	0	0	0	5.000.000	45.000.000	75,00	15.000.000
114-30-001	Aguinaldo	40.721.978	0	0	40.721.978	0	0	0	0	0	0	0	0,00	40.721.978
120	Remuneraciones Temporales	6.000.000	0	0	6.000.000	4.000.000	500.000	0	0	0	500.000	4.500.000	75,00	1.500.000
122-30-001	Gastos de Residencia	6.000.000	0	0	6.000.000	4.000.000	500.000	0	0	0	500.000	4.500.000	75,00	1.500.000
130	Asignaciones Complementarias	36.446.526	0	0	36.446.526	33.549.054	0	0	0	0	0	33.549.054	92,05	2.897.472
133-30-001	Bonificaciones y Gratificaciones	12.000.000	0	0	12.000.000	12.000.000	0	0	0	0	0	12.000.000	100,00	0
134-30-001	Aporte Jubilatorio del Empleador	24.446.526	0	0	24.446.526	21.549.054	0	0	0	0	0	21.549.054	88,15	2.897.472
140	Personal Contratado	138.819.787	0	33.000.000	105.819.787	68.680.500	4.011.500	0	0	0	4.011.500	72.692.000	68,69	33.127.787
144-30-001	Jornales	35.249.500	0	0	35.249.500	19.680.500	2.011.500	0	0	0	2.011.500	21.692.000	61,54	13.557.500
145-30-001	Honorarios Profesionales	103.570.287	0	33.000.000	70.570.287	49.000.000	2.000.000	0	0	0	2.000.000	51.000.000	72,27	19.570.287
200	SERVICIOS NO PERSONALES	206.672.941	56.800.000	28.300.000	235.172.941	132.301.820	6.372.000	0	0	0	6.372.000	138.673.820	58,97	96.499.121
210	Servicios Básicos	20.000.000	0	7.000.000	13.000.000	100.000	40.000	0	0	0	40.000	140.000	1,08	12.860.000
210-30-001	Servicios Básicos	20.000.000	0	7.000.000	13.000.000	100.000	40.000	0	0	0	40.000	140.000	1,08	12.860.000
230	Pasajes y Viáticos	25.000.000	0	10.000.000	15.000.000	13.594.000	1.300.000	0	0	0	1.300.000	14.894.000	99,29	106.000
230-30-001	Pasajes y Viáticos	25.000.000	0	10.000.000	15.000.000	13.594.000	1.300.000	0	0	0	1.300.000	14.894.000	99,29	106.000
240	Gastos por Servicios de Aseo, de Mantenimiento y Rep:	20.000.000	0	0	20.000.000	9.225.000	1.130.000	0	0	0	1.130.000	10.355.000	51,78	9.645.000
240-30-001	Gastos por Servicios de Aseo, de Mantenimiento y Repar	20.000.000	0	0	20.000.000	9.225.000	1.130.000	0	0	0	1.130.000	10.355.000	51,78	9.645.000
260	Servicios Técnicos y Profesionales	116.672.941	56.800.000	0	173.472.941	101.687.820	1.288.000	0	0	0	1.288.000	102.975.820	59,36	70.497.121
260-30-001	Servicios Técnicos y Profesionales	116.672.941	56.800.000	0	173.472.941	101.687.820	1.288.000	0	0	0	1.288.000	102.975.820	59,36	70.497.121
280	Otros Servicios en General	25.000.000	0	11.300.000	13.700.000	7.695.000	2.614.000	0	0	0	2.614.000	10.309.000	75,25	3.391.000
280-30-001	Otros Servicios en General	25.000.000	0	11.300.000	13.700.000	7.695.000	2.614.000	0	0	0	2.614.000	10.309.000	75,25	3.391.000
300	BIENES DE CONSUMO E INSUMOS	78.539.029	49.664.804	0	128.203.833	87.218.229	1.971.000	0	0	0	1.971.000	89.189.229	69,57	39.014.604
320	Textiles y Vestuarios	5.039.029	0	0	5.039.029	3.330.000	0	0	0	0	0	3.330.000	66,08	1.709.029
320-30-001	Textiles y Vestuarios	5.039.029	0	0	5.039.029	3.330.000	0	0	0	0	0	3.330.000	66,08	1.709.029
330	Productos de Papel, Cartón e Impresos	9.500.000	18.000.000	0	27.500.000	18.108.500	580.000	0	0	0	580.000	18.688.500	67,96	8.811.500
330-30-001	Productos de Papel, Cartón e Impresos	9.500.000	18.000.000	0	27.500.000	18.108.500	580.000	0	0	0	580.000	18.688.500	67,96	8.811.500
340	Bienes de Consumo de Oficinas e Insumos	19.000.000	15.500.000	0	34.500.000	26.533.400	818.000	0	0	0	818.000	27.351.400	79,28	7.148.600
340-30-001	Bienes de Consumo de Oficinas e Insumos	19.000.000	15.500.000	0	34.500.000	26.533.400	818.000	0	0	0	818.000	27.351.400	79,28	7.148.600





MUNICIPALIDAD DE ÑACUNDAY

21/10/2021 08:02:38

Pág. 2 / 2

Ejecución Presupuestaria de Egresos - Pagos del 3er. Cuatrimestre del 2021

TIPO PRESUPUESTO : 1 - PROGRAMAS DE ADMINISTRACION

PROGRAMA : 1 - GESTIÓN ADMINISTRATIVA Y ORG.

ACTIVIDAD : 1 - INTENDENCIA MUNICIPAL


PARTIDAS PRESUPUESTARIAS TP	PRESUPUESTO				Ejecución Anterior Al 3er. Cuatrimestre	EJECUCIÓN MENSUAL				Total Ejecutado en el 3er. Cuatrimestre Del 2.021	Total Ejecutado al 3er. Cuatrimestre Del 2.021	%	Saldo		
	Aprobado	Aumento	Reducción	Vigente	Del 2.021	SETIEMBRE	OCTUBRE	NOVIEMBRE	DECIEMBRE						
360	Combustibles y Lubricantes	30.000.000	0	0	30.000.000	9.227.106	0	0	0	0	0	9.227.106	30,76	20.772.894	
360-30-001	Combustibles y Lubricantes	30.000.000	0	0	30.000.000	9.227.106	0	0	0	0	0	9.227.106	30,76	20.772.894	
390	Otros Bienes de Consumo	15.000.000	16.164.804	0	31.164.804	30.019.223	573.000	0	0	0	573.000	30.592.223	98,16	572.581	
390-30-001	Otros Bienes de Consumo	15.000.000	16.164.804	0	31.164.804	30.019.223	573.000	0	0	0	573.000	30.592.223	98,16	572.581	
800	TRANSFERENCIAS	468.597.750	0	0	468.597.750	392.255.795	3.070.000	0	0	0	3.070.000	395.325.795	84,36	73.271.955	
830	Otras Transferencias Corrientes al Sector Público o Pri	463.597.750	0	0	463.597.750	392.255.795	0	0	0	0	0	392.255.795	84,61	71.341.955	
833-30-001	Transferencias a Municipalidades	127.500.000	0	0	127.500.000	124.499.644	0	0	0	0	0	124.499.644	97,65	3.000.356	
834-30-001	Otras Transferencias al Sector Público	323.407.750	0	0	323.407.750	260.146.169	0	0	0	0	0	260.146.169	80,44	63.261.581	
836-30-001	Transferencias a Organizaciones Municipales	6.600.000	0	0	6.600.000	1.800.000	0	0	0	0	0	1.800.000	27,27	4.800.000	
839-30-001	Otras Transferencias Corrientes al Sector Público o Privac	6.090.000	0	0	6.090.000	5.809.982	0	0	0	0	0	5.809.982	95,40	280.018	
840	Transferencias Corrientes al Sector Privado	5.000.000	0	0	5.000.000	0	3.070.000	0	0	0	3.070.000	3.070.000	61,40	1.930.000	
849-30-001	Otras Transferencias Corrientes - OPACI	5.000.000	0	0	5.000.000	0	3.070.000	0	0	0	3.070.000	3.070.000	61,40	1.930.000	
900	OTROS GASTOS	0	65.164.804	51.164.804	14.000.000	0	0	0	0	0	0	0	0,00	14.000.000	
960	Deudas Pendientes de Pago de Gastos Corrientes	0	65.164.804	51.164.804	14.000.000	0	0	0	0	0	0	0	0,00	14.000.000	
960-30-001	Deudas Pendientes de Pago de Gastos Corrientes	0	65.164.804	51.164.804	14.000.000	0	0	0	0	0	0	0	0,00	14.000.000	
2	GASTOS DE CAPITAL	293.430.000	5.000.000	5.000.000	293.430.000	53.439.920	0	0	0	0	0	53.439.920	18,21	239.990.080	
500	INVERSION FISICA	293.430.000	5.000.000	5.000.000	293.430.000	53.439.920	0	0	0	0	0	53.439.920	18,21	239.990.080	
530	Adquisiciones de Maquinarias, Equipos y Herramienta	243.430.000	0	5.000.000	238.430.000	0	0	0	0	0	0	0	0,00	238.430.000	
530-30-001	Adquisiciones de Maquinarias, Equipos y Herramientas	243.430.000	0	5.000.000	238.430.000	0	0	0	0	0	0	0	0,00	238.430.000	
540	Adquisiciones de Equipos de Oficina y Computación	50.000.000	5.000.000	0	55.000.000	53.439.920	0	0	0	0	0	53.439.920	97,16	1.560.080	
540-30-001	Adquisiciones de Equipos de Oficina y Computación	50.000.000	5.000.000	0	55.000.000	53.439.920	0	0	0	0	0	53.439.920	97,16	1.560.080	
TOTAL DE GASTOS :		1.757.891.747	176.629.608	117.464.804	1.817.056.551	1.093.416.925	52.366.095	0	0	0	0	52.366.095	1,145.783.020	63,06	671.273.531



Junio S. Vera O.
Tesorero



Angelica Avalos Delgado
Secretaria General
Municipalidad de Nacunday



MUNICIPALIDAD DE ÑACUNDAY

21/10/2021 08:05:20

Pág. 1 / 1

Ejecución Presupuestaria de Egresos - Pagos del 3er. Cuatrimestre del 2021

TIPO PRESUPUESTO : 1 - PROGRAMAS DE ADMINISTRACION
 PROGRAMA : 2 - GESTIÓN LEGISLATIVA Y CONTROL
 ACTIVIDAD : 1 - JUNTA MUNICIPAL

PARTIDAS PRESUPUESTARIAS TP	PRESUPUESTO				Ejecución Anterior Al 3er. Cuatrimestre	EJECUCIÓN MENSUAL				Total Ejecutado en el 3er. Cuatrimestre Del 2.021	Total Ejecutado al 3er. Cuatrimestre Del 2.021	%	Saldo	
	Aprobado	Aumento	Reducción	Vigente	Del 2.021	SETIEMBRE	OCTUBRE	NOVIEMBRE	DECIEMBRE					
1	GASTOS CORRIENTES	614.426.397	0	0	614.426.397	320.696.185	5.647.566	38.699.220	0	0	44.346.786	365.042.971	59,41	249.383.426
100	SERVICIOS PERSONALES	605.926.397	0	0	605.926.397	317.185.185	5.647.566	38.699.220	0	0	44.346.786	361.531.971	59,67	244.394.426
110	Remuneraciones Básicas	550.941.669	0	0	550.941.669	317.185.185	5.647.566	38.699.220	0	0	44.346.786	361.531.971	65,62	189.409.698
111-30-001	Sueldos	29.847.276	0	0	29.847.276	6.964.365	2.238.546	0	0	0	2.238.546	9.202.911	30,83	20.644.365
112-30-001	Diets	318.098.880	0	0	318.098.880	201.020.820	2.209.020	24.299.220	0	0	26.508.240	227.529.060	71,53	90.569.820
113-30-001	Gastos de Representación	172.800.000	0	0	172.800.000	109.200.000	1.200.000	14.400.000	0	0	15.600.000	124.800.000	72,22	48.000.000
114-30-001	Aguinaldo	30.195.513	0	0	30.195.513	0	0	0	0	0	0	0	0,00	30.195.513
130	Asignaciones Complementarias	2.984.728	0	0	2.984.728	0	0	0	0	0	0	0,00	2.984.728	
134-30-001	Aporte Jubilatorio del Empleador	2.984.728	0	0	2.984.728	0	0	0	0	0	0	0	0,00	2.984.728
140	Personal Contratado	52.000.000	0	0	52.000.000	0	0	0	0	0	0	0,00	52.000.000	
145-30-001	Honorarios Profesionales	52.000.000	0	0	52.000.000	0	0	0	0	0	0	0	0,00	52.000.000
200	SERVICIOS NO PERSONALES	7.000.000	0	0	7.000.000	3.320.000	0	0	0	0	0	3.320.000	47,43	3.680.000
230	Pasajes y Viáticos	2.500.000	0	0	2.500.000	0	0	0	0	0	0	0,00	2.500.000	
230-30-001	Pasajes y Viáticos	2.500.000	0	0	2.500.000	0	0	0	0	0	0	0	0,00	2.500.000
280	Otros Servicios en General	4.500.000	0	0	4.500.000	3.320.000	0	0	0	0	0	3.320.000	73,78	1.180.000
280-30-001	Otros Servicios en General	4.500.000	0	0	4.500.000	3.320.000	0	0	0	0	0	3.320.000	73,78	1.180.000
300	BIENES DE CONSUMO E INSUMOS	1.500.000	0	0	1.500.000	191.000	0	0	0	0	0	191.000	12,73	1.309.000
330	Productos de Papel, Cartón e Impresos	500.000	0	0	500.000	0	0	0	0	0	0	0,00	500.000	
330-30-001	Productos de Papel, Cartón e Impresos	500.000	0	0	500.000	0	0	0	0	0	0	0	0,00	500.000
340	Bienes de Consumo de Oficinas e Insumos	1.000.000	0	0	1.000.000	191.000	0	0	0	0	0	191.000	19,10	809.000
340-30-001	Bienes de Consumo de Oficinas e Insumos	1.000.000	0	0	1.000.000	191.000	0	0	0	0	0	191.000	19,10	809.000
2	GASTOS DE CAPITAL	4.141.936	0	0	4.141.936	0	0	0	0	0	0	0,00	4.141.936	
500	INVERSIÓN FÍSICA	4.141.936	0	0	4.141.936	0	0	0	0	0	0	0,00	4.141.936	
540	Adquisiciones de Equipos de Oficina y Computación	4.141.936	0	0	4.141.936	0	0	0	0	0	0	0,00	4.141.936	
540-30-001	Adquisiciones de Equipos de Oficina y Computación	4.141.936	0	0	4.141.936	0	0	0	0	0	0	0	0,00	4.141.936
TOTAL DE GASTOS :		618.568.333	0	0	618.568.333	320.696.185	5.647.566	38.699.220	0	0	44.346.786	365.042.971	59,01	253.525.362

