

# MUNICIPALIDAD DE ÑACUNDAY

21/10/2021 08:19:58


Pág. 1 / 1

## Ejecución Presupuestaria de Egresos - Pagos del 3er. Cuatrimestre del 2021

TIPO PRESUPUESTO : 2 - PROGRAMAS DE ACCION  
 PROGRAMA : 1 - SERVICIOS MUNICIPALES  
 SUBPROGRAMA : 1 - INTENDENCIA

PARTIDAS PRESUPUESTARIAS TP	PRESUPUESTO				Ejecución Anterior Al 3er. Cuatrimestre	EJECUCIÓN MENSUAL				Total Ejecutado en el 3er. Cuatrimestre Del 2.021	Total Ejecutado al 3er. Cuatrimestre Del 2.021	%	Saldo	
	Aprobado	Aumento	Reducción	Vigente	Del 2.021	SETIEMBRE	OCTUBRE	NOVIEMBRE	DICIEMBRE					
<b>1</b>	<b>GASTOS CORRIENTES</b>	<b>734.137.078</b>	<b>21.000.000</b>	<b>15.000.000</b>	<b>740.137.078</b>	<b>436.134.575</b>	<b>19.202.011</b>	<b>2.556.676</b>	<b>0</b>	<b>0</b>	<b>21.758.687</b>	<b>457.893.262</b>	<b>61,87</b>	<b>282.243.816</b>
<b>100</b>	<b>SERVICIOS PERSONALES</b>	<b>320.437.078</b>	<b>0</b>	<b>0</b>	<b>320.437.078</b>	<b>103.910.887</b>	<b>17.922.011</b>	<b>186.676</b>	<b>0</b>	<b>0</b>	<b>18.108.687</b>	<b>122.019.574</b>	<b>38,08</b>	<b>198.417.504</b>
<b>140</b>	<b>Personal Contratado</b>	<b>320.437.078</b>	<b>0</b>	<b>0</b>	<b>320.437.078</b>	<b>103.910.887</b>	<b>17.922.011</b>	<b>186.676</b>	<b>0</b>	<b>0</b>	<b>18.108.687</b>	<b>122.019.574</b>	<b>38,08</b>	<b>198.417.504</b>
144-30-001	Jornales	320.437.078	0	0	320.437.078	103.910.887	17.922.011	186.676	0	0	18.108.687	122.019.574	38,08	198.417.504
<b>200</b>	<b>SERVICIOS NO PERSONALES</b>	<b>30.000.000</b>	<b>5.000.000</b>	<b>5.000.000</b>	<b>30.000.000</b>	<b>23.859.200</b>	<b>300.000</b>	<b>0</b>	<b>0</b>	<b>0</b>	<b>300.000</b>	<b>24.159.200</b>	<b>80,53</b>	<b>5.840.800</b>
<b>240</b>	<b>Gastos por Servicios de Aseo, de Mantenimiento y Rep.</b>	<b>20.000.000</b>	<b>5.000.000</b>	<b>0</b>	<b>25.000.000</b>	<b>23.859.200</b>	<b>300.000</b>	<b>0</b>	<b>0</b>	<b>0</b>	<b>300.000</b>	<b>24.159.200</b>	<b>96,64</b>	<b>840.800</b>
240-30-001	Gastos por Servicios de Aseo, de Mantenimiento y Repat	20.000.000	5.000.000	0	25.000.000	23.859.200	300.000	0	0	0	300.000	24.159.200	96,64	840.800
<b>250</b>	<b>Alquileres y Derechos</b>	<b>10.000.000</b>	<b>0</b>	<b>5.000.000</b>	<b>5.000.000</b>	<b>0</b>	<b>0</b>	<b>0</b>	<b>0</b>	<b>0</b>	<b>0</b>	<b>0</b>	<b>0,00</b>	<b>5.000.000</b>
250-30-001	Alquileres y Derechos	10.000.000	0	5.000.000	5.000.000	0	0	0	0	0	0	0	0,00	5.000.000
<b>800</b>	<b>TRANSFERENCIAS</b>	<b>383.700.000</b>	<b>16.000.000</b>	<b>10.000.000</b>	<b>389.700.000</b>	<b>308.364.488</b>	<b>980.000</b>	<b>2.370.000</b>	<b>0</b>	<b>0</b>	<b>3.350.000</b>	<b>311.714.488</b>	<b>79,99</b>	<b>77.985.512</b>
<b>840</b>	<b>Transferencias Corrientes al Sector Privado</b>	<b>383.700.000</b>	<b>16.000.000</b>	<b>10.000.000</b>	<b>389.700.000</b>	<b>308.364.488</b>	<b>980.000</b>	<b>2.370.000</b>	<b>0</b>	<b>0</b>	<b>3.350.000</b>	<b>311.714.488</b>	<b>79,99</b>	<b>77.985.512</b>
841-30-001	Becas	18.000.000	0	0	18.000.000	15.600.000	0	0	0	0	0	15.600.000	86,67	2.400.000
842-30-001	Aportes a Entidades Educativas e Inst. sin Fines de Luerc	175.700.000	0	10.000.000	165.700.000	137.930.600	0	2.000.000	0	0	2.000.000	139.930.600	84,45	25.769.400
842-30-007	Aportes a Entidades Educativas e Inst. sin Fines de Luerc	100.000.000	0	0	100.000.000	84.333.888	0	0	0	0	0	84.333.888	84,33	15.666.112
846-30-001	Subsidios y Asistencia Social a Personas y Familias	70.000.000	0	0	70.000.000	36.480.000	0	0	0	0	0	36.480.000	52,11	33.520.000
846-30-007	Subsidios y Asistencia Social a Personas y Familias	20.000.000	16.000.000	0	36.000.000	34.020.000	980.000	370.000	0	0	1.350.000	35.370.000	98,25	630.000
<b>TOTAL DE GASTOS :</b>		<b>734.137.078</b>	<b>21.000.000</b>	<b>15.000.000</b>	<b>740.137.078</b>	<b>436.134.575</b>	<b>19.202.011</b>	<b>2.556.676</b>	<b>0</b>	<b>0</b>	<b>21.758.687</b>	<b>457.893.262</b>	<b>61,87</b>	<b>282.243.816</b>





# MUNICIPALIDAD DE ÑACUNDAY

21/10/2021 08:20:45

Pág. 1 / 1

## Ejecución Presupuestaria de Egresos - Pagos del 3er. Cuatrimestre del 2021

TIPO PRESUPUESTO : 2 - PROGRAMAS DE ACCION  
 PROGRAMA : 1 - SERVICIOS MUNICIPALES  
 SUBPROGRAMA : 2 - MANTENIMIENTO DE CAMINOS

PARTIDAS PRESUPUESTARIAS TP	PRESUPUESTO				Ejecución Anterior Al 3er. Cuatrimestre	EJECUCIÓN MENSUAL				Total Ejecutado en el 3er. Cuatrimestre Del 2.021	Total Ejecutado al 3er. Cuatrimestre Del 2.021	%	Saldo	
	Aprobado	Aumento	Reducción	Vigente	Del 2.021	SETIEMBRE	OCTUBRE	NOVIEMBRE	DICIEMBRE					
<b>1</b>	<b>GASTOS CORRIENTES</b>	<b>560.138.814</b>	<b>0</b>	<b>0</b>	<b>560.138.814</b>	<b>295.865.925</b>	<b>34.902.489</b>	<b>2.500.000</b>	<b>0</b>	<b>0</b>	<b>37.402.489</b>	<b>333.268.414</b>	<b>59,50</b>	<b>226.870.400</b>
<b>100</b>	<b>SERVICIOS PERSONALES</b>	<b>195.138.814</b>	<b>0</b>	<b>0</b>	<b>195.138.814</b>	<b>110.342.712</b>	<b>6.417.839</b>	<b>1.500.000</b>	<b>0</b>	<b>0</b>	<b>7.917.839</b>	<b>118.260.551</b>	<b>60,60</b>	<b>76.878.263</b>
<b>140</b>	<b>Personal Contratado</b>	<b>195.138.814</b>	<b>0</b>	<b>0</b>	<b>195.138.814</b>	<b>110.342.712</b>	<b>6.417.839</b>	<b>1.500.000</b>	<b>0</b>	<b>0</b>	<b>7.917.839</b>	<b>118.260.551</b>	<b>60,60</b>	<b>76.878.263</b>
144-30-001	Jornales	195.138.814	0	0	195.138.814	110.342.712	6.417.839	1.500.000	0	0	7.917.839	118.260.551	60,60	76.878.263
<b>200</b>	<b>SERVICIOS NO PERSONALES</b>	<b>100.000.000</b>	<b>0</b>	<b>0</b>	<b>100.000.000</b>	<b>52.976.000</b>	<b>10.835.000</b>	<b>0</b>	<b>0</b>	<b>0</b>	<b>10.835.000</b>	<b>63.811.000</b>	<b>63,81</b>	<b>36.189.000</b>
<b>240</b>	<b>Gastos por Servicios de Aseo, de Mantenimiento y Rep:</b>	<b>100.000.000</b>	<b>0</b>	<b>0</b>	<b>100.000.000</b>	<b>52.976.000</b>	<b>10.835.000</b>	<b>0</b>	<b>0</b>	<b>0</b>	<b>10.835.000</b>	<b>63.811.000</b>	<b>63,81</b>	<b>36.189.000</b>
240-30-001	Gastos por Servicios de Aseo, de Mantenimiento y Repat	100.000.000	0	0	100.000.000	52.976.000	10.835.000	0	0	0	10.835.000	63.811.000	63,81	36.189.000
<b>300</b>	<b>BIENES DE CONSUMO E INSUMOS</b>	<b>265.000.000</b>	<b>0</b>	<b>0</b>	<b>265.000.000</b>	<b>132.547.213</b>	<b>17.649.650</b>	<b>1.000.000</b>	<b>0</b>	<b>0</b>	<b>18.649.650</b>	<b>151.196.863</b>	<b>57,06</b>	<b>113.803.137</b>
<b>350</b>	<b>Productos e Instrumentales Químicos y Medicinales</b>	<b>15.000.000</b>	<b>0</b>	<b>0</b>	<b>15.000.000</b>	<b>4.340.098</b>	<b>700.000</b>	<b>0</b>	<b>0</b>	<b>0</b>	<b>700.000</b>	<b>5.040.098</b>	<b>33,60</b>	<b>9.959.902</b>
350-30-001	Productos e Instrumentales Químicos y Medicinales	15.000.000	0	0	15.000.000	4.340.098	700.000	0	0	0	700.000	5.040.098	33,60	9.959.902
<b>360</b>	<b>Combustibles y Lubricantes</b>	<b>190.000.000</b>	<b>0</b>	<b>0</b>	<b>190.000.000</b>	<b>91.063.635</b>	<b>14.044.650</b>	<b>0</b>	<b>0</b>	<b>0</b>	<b>14.044.650</b>	<b>105.108.285</b>	<b>55,32</b>	<b>84.891.715</b>
360-30-001	Combustibles y Lubricantes	190.000.000	0	0	190.000.000	91.063.635	14.044.650	0	0	0	14.044.650	105.108.285	55,32	84.891.715
<b>390</b>	<b>Otros Bienes de Consumo</b>	<b>60.000.000</b>	<b>0</b>	<b>0</b>	<b>60.000.000</b>	<b>37.143.480</b>	<b>2.905.000</b>	<b>1.000.000</b>	<b>0</b>	<b>0</b>	<b>3.905.000</b>	<b>41.048.480</b>	<b>68,41</b>	<b>18.951.520</b>
390-30-001	Otros Bienes de Consumo	60.000.000	0	0	60.000.000	37.143.480	2.905.000	1.000.000	0	0	3.905.000	41.048.480	68,41	18.951.520
<b>2</b>	<b>GASTOS DE CAPITAL</b>	<b>245.000.000</b>	<b>215.000.000</b>	<b>215.000.000</b>	<b>245.000.000</b>	<b>145.575.000</b>	<b>0</b>	<b>0</b>	<b>0</b>	<b>0</b>	<b>0</b>	<b>145.575.000</b>	<b>59,42</b>	<b>99.425.000</b>
<b>400</b>	<b>BIENES DE CAMBIO</b>	<b>70.000.000</b>	<b>0</b>	<b>0</b>	<b>70.000.000</b>	<b>7.250.000</b>	<b>0</b>	<b>0</b>	<b>0</b>	<b>0</b>	<b>0</b>	<b>7.250.000</b>	<b>10,36</b>	<b>62.750.000</b>
<b>420</b>	<b>Minerales</b>	<b>70.000.000</b>	<b>0</b>	<b>0</b>	<b>70.000.000</b>	<b>7.250.000</b>	<b>0</b>	<b>0</b>	<b>0</b>	<b>0</b>	<b>0</b>	<b>7.250.000</b>	<b>10,36</b>	<b>62.750.000</b>
420-30-001	Minerales	70.000.000	0	0	70.000.000	7.250.000	0	0	0	0	0	7.250.000	10,36	62.750.000
<b>500</b>	<b>INVERSIÓN FÍSICA</b>	<b>175.000.000</b>	<b>20.000.000</b>	<b>215.000.000</b>	<b>-20.000.000</b>	<b>19.750.000</b>	<b>0</b>	<b>0</b>	<b>0</b>	<b>0</b>	<b>0</b>	<b>19.750.000</b>	<b>-98,75</b>	<b>-39.750.000</b>
<b>520</b>	<b>Construcciones</b>	<b>175.000.000</b>	<b>0</b>	<b>215.000.000</b>	<b>-40.000.000</b>	<b>0</b>	<b>0</b>	<b>0</b>	<b>0</b>	<b>0</b>	<b>0</b>	<b>0</b>	<b>0,00</b>	<b>-40.000.000</b>
520-30-001	Construcciones	175.000.000	0	215.000.000	-40.000.000	0	0	0	0	0	0	0	0,00	-40.000.000
<b>530</b>	<b>Adquisiciones de Maquinarias, Equipos y Herramienta</b>	<b>0</b>	<b>20.000.000</b>	<b>0</b>	<b>20.000.000</b>	<b>19.750.000</b>	<b>0</b>	<b>0</b>	<b>0</b>	<b>0</b>	<b>0</b>	<b>19.750.000</b>	<b>98,75</b>	<b>250.000</b>
530-30-001	Adquisiciones de Maquinarias, Equipos y Herramientas	0	20.000.000	0	20.000.000	19.750.000	0	0	0	0	0	19.750.000	98,75	250.000
<b>800</b>	<b>TRANSFERENCIAS</b>	<b>0</b>	<b>195.000.000</b>	<b>0</b>	<b>195.000.000</b>	<b>118.575.000</b>	<b>0</b>	<b>0</b>	<b>0</b>	<b>0</b>	<b>0</b>	<b>118.575.000</b>	<b>60,81</b>	<b>76.425.000</b>
<b>870</b>	<b>Transferencias de Capital al Sector Privado</b>	<b>0</b>	<b>195.000.000</b>	<b>0</b>	<b>195.000.000</b>	<b>118.575.000</b>	<b>0</b>	<b>0</b>	<b>0</b>	<b>0</b>	<b>0</b>	<b>118.575.000</b>	<b>60,81</b>	<b>76.425.000</b>
874-30-001	Aportes y Subsidios a Ent. e Inst. Privadas sin Fines de L	0	195.000.000	0	195.000.000	118.575.000	0	0	0	0	0	118.575.000	60,81	76.425.000
<b>TOTAL DE GASTOS :</b>		<b>805.138.814</b>	<b>215.000.000</b>	<b>215.000.000</b>	<b>805.138.814</b>	<b>441.440.925</b>	<b>34.902.489</b>	<b>2.500.000</b>	<b>0</b>	<b>0</b>	<b>37.402.489</b>	<b>478.843.414</b>	<b>59,47</b>	<b>326.295.400</b>

*Angelica Aralos Delgado*  
 Secretaria General  
 Municipalidad de Nacunday




*Julio S. Vera O.*  
 Tesorero



*Cristian Zacarias*  
 Jefe de Presupuesto y Control Interno  
 Municipalidad de Nacunday







# MUNICIPALIDAD DE ÑACUNDAY

21/10/2021 08:27:08

Pág. 1 / 1

## Ejecución Presupuestaria de Egresos - Pagos del 3er. Cuatrimestre del 2021

TIPO PRESUPUESTO : 2 - PROGRAMAS DE ACCION  
 PROGRAMA : 2 - ROYALTIES Y COMPENSACIONES  
 SUBPROGRAMA : 1 - ROYALTIES Y COMPENSACIONES

PARTIDAS PRESUPUESTARIAS	PRESUPUESTO				Ejecución Anterior Al 3er. Cuatrimestre Del 2.021	EJECUCIÓN MENSUAL				Total Ejecutado en el 3er. Cuatrimestre Del 2.021	Total Ejecutado al 3er. Cuatrimestre Del 2.021	%	Saldo	
	TP	Aprobado	Aumento	Reducción		Vigente	SETIEMBRE	OCTUBRE	NOVIEMBRE					DICIEMBRE
<b>1</b>	<b>GASTOS CORRIENTES</b>	<b>343.775.987</b>	<b>239.737.027</b>	<b>0</b>	<b>583.513.014</b>	<b>0</b>	<b>22.500.000</b>	<b>0</b>	<b>0</b>	<b>0</b>	<b>22.500.000</b>	<b>22.500.000</b>	<b>3,86</b>	<b>561.013.014</b>
<b>100</b>	<b>SERVICIOS PERSONALES</b>	<b>40.000.000</b>	<b>40.000.000</b>	<b>0</b>	<b>80.000.000</b>	<b>0</b>	<b>22.500.000</b>	<b>0</b>	<b>0</b>	<b>0</b>	<b>22.500.000</b>	<b>22.500.000</b>	<b>28,13</b>	<b>57.500.000</b>
<b>140</b>	<b>Personal Contratado</b>	<b>40.000.000</b>	<b>40.000.000</b>	<b>0</b>	<b>80.000.000</b>	<b>0</b>	<b>22.500.000</b>	<b>0</b>	<b>0</b>	<b>0</b>	<b>22.500.000</b>	<b>22.500.000</b>	<b>28,13</b>	<b>57.500.000</b>
145-30-011	Honorarios Profesionales	40.000.000	40.000.000	0	80.000.000	0	22.500.000	0	0	0	22.500.000	22.500.000	28,13	57.500.000
<b>200</b>	<b>SERVICIOS NO PERSONALES</b>	<b>303.775.987</b>	<b>199.737.027</b>	<b>0</b>	<b>503.513.014</b>	<b>0</b>	<b>0</b>	<b>0</b>	<b>0</b>	<b>0</b>	<b>0</b>	<b>0,00</b>	<b>503.513.014</b>	
<b>250</b>	<b>Alquileres y Derechos</b>	<b>223.775.987</b>	<b>149.737.027</b>	<b>0</b>	<b>373.513.014</b>	<b>0</b>	<b>0</b>	<b>0</b>	<b>0</b>	<b>0</b>	<b>0</b>	<b>0,00</b>	<b>373.513.014</b>	
250-30-011	Alquileres y Derechos	223.775.987	149.737.027	0	373.513.014	0	0	0	0	0	0	0,00	373.513.014	
<b>260</b>	<b>Servicios Técnicos y Profesionales</b>	<b>80.000.000</b>	<b>50.000.000</b>	<b>0</b>	<b>130.000.000</b>	<b>0</b>	<b>0</b>	<b>0</b>	<b>0</b>	<b>0</b>	<b>0</b>	<b>0,00</b>	<b>130.000.000</b>	
260-30-011	Servicios Técnicos y Profesionales	80.000.000	50.000.000	0	130.000.000	0	0	0	0	0	0	0,00	130.000.000	
<b>2</b>	<b>GASTOS DE CAPITAL</b>	<b>1.375.103.950</b>	<b>1.495.758.519</b>	<b>536.810.411</b>	<b>2.334.052.058</b>	<b>977.909.800</b>	<b>17.000.000</b>	<b>95.881.600</b>	<b>0</b>	<b>0</b>	<b>112.881.600</b>	<b>1.090.791.400</b>	<b>46,73</b>	<b>1.243.260.658</b>
<b>400</b>	<b>BIENES DE CAMBIO</b>	<b>152.375.111</b>	<b>0</b>	<b>0</b>	<b>152.375.111</b>	<b>0</b>	<b>0</b>	<b>0</b>	<b>0</b>	<b>0</b>	<b>0</b>	<b>0,00</b>	<b>152.375.111</b>	
<b>410</b>	<b>Bienes e Insumos del Sector Agropecuario y Forestal</b>	<b>152.375.111</b>	<b>0</b>	<b>0</b>	<b>152.375.111</b>	<b>0</b>	<b>0</b>	<b>0</b>	<b>0</b>	<b>0</b>	<b>0</b>	<b>0,00</b>	<b>152.375.111</b>	
410-30-011	Bienes e Insumos del Sector Agropecuario y Forestal	152.375.111	0	0	152.375.111	0	0	0	0	0	0	0,00	152.375.111	
<b>500</b>	<b>INVERSIÓN FÍSICA</b>	<b>1.072.728.839</b>	<b>1.028.948.108</b>	<b>536.810.411</b>	<b>1.564.866.536</b>	<b>364.259.800</b>	<b>17.000.000</b>	<b>95.881.600</b>	<b>0</b>	<b>0</b>	<b>112.881.600</b>	<b>477.141.400</b>	<b>30,49</b>	<b>1.087.725.136</b>
<b>520</b>	<b>Construcciones</b>	<b>726.625.777</b>	<b>603.948.108</b>	<b>0</b>	<b>1.330.573.885</b>	<b>329.509.800</b>	<b>0</b>	<b>95.881.600</b>	<b>0</b>	<b>0</b>	<b>95.881.600</b>	<b>425.391.400</b>	<b>31,97</b>	<b>905.182.485</b>
520-30-011	Construcciones	726.625.777	603.948.108	0	1.330.573.885	329.509.800	0	95.881.600	0	0	95.881.600	425.391.400	31,97	905.182.485
<b>530</b>	<b>Adquisiciones de Maquinarias, Equipos y Herramienta</b>	<b>276.103.062</b>	<b>300.000.000</b>	<b>536.810.411</b>	<b>39.292.651</b>	<b>0</b>	<b>0</b>	<b>0</b>	<b>0</b>	<b>0</b>	<b>0</b>	<b>0,00</b>	<b>39.292.651</b>	
530-30-011	Adquisiciones de Maquinarias, Equipos y Herramientas	276.103.062	300.000.000	536.810.411	39.292.651	0	0	0	0	0	0	0,00	39.292.651	
<b>580</b>	<b>Estudios y Proyectos de Inversión</b>	<b>70.000.000</b>	<b>40.000.000</b>	<b>0</b>	<b>110.000.000</b>	<b>34.750.000</b>	<b>17.000.000</b>	<b>0</b>	<b>0</b>	<b>0</b>	<b>17.000.000</b>	<b>51.750.000</b>	<b>47,05</b>	<b>58.250.000</b>
580-30-011	Estudios y Proyectos de Inversión	70.000.000	40.000.000	0	110.000.000	34.750.000	17.000.000	0	0	0	17.000.000	51.750.000	47,05	58.250.000
<b>590</b>	<b>Otros Gastos de Inversión y Reparaciones Mayores</b>	<b>0</b>	<b>85.000.000</b>	<b>0</b>	<b>85.000.000</b>	<b>0</b>	<b>0</b>	<b>0</b>	<b>0</b>	<b>0</b>	<b>0</b>	<b>0,00</b>	<b>85.000.000</b>	
590-30-011	Otros Gastos de Inversión y Reparaciones Mayores	0	85.000.000	0	85.000.000	0	0	0	0	0	0	0,00	85.000.000	
<b>800</b>	<b>TRANSFERENCIAS</b>	<b>150.000.000</b>	<b>466.810.411</b>	<b>0</b>	<b>616.810.411</b>	<b>613.650.000</b>	<b>0</b>	<b>0</b>	<b>0</b>	<b>0</b>	<b>613.650.000</b>	<b>99,49</b>	<b>3.160.411</b>	
<b>870</b>	<b>Transferencias de Capital al Sector Privado</b>	<b>150.000.000</b>	<b>466.810.411</b>	<b>0</b>	<b>616.810.411</b>	<b>613.650.000</b>	<b>0</b>	<b>0</b>	<b>0</b>	<b>0</b>	<b>613.650.000</b>	<b>99,49</b>	<b>3.160.411</b>	
874-30-011	Aportes y Subsidios a Ent. e Inst. Privadas sin Fines de L.	150.000.000	466.810.411	0	616.810.411	613.650.000	0	0	0	0	613.650.000	99,49	3.160.411	
<b>TOTAL DE GASTOS :</b>		<b>1.718.879.937</b>	<b>1.735.495.546</b>	<b>536.810.411</b>	<b>2.917.565.072</b>	<b>977.909.800</b>	<b>39.500.000</b>	<b>95.881.600</b>	<b>0</b>	<b>0</b>	<b>135.381.600</b>	<b>1.113.291.400</b>	<b>38,16</b>	<b>1.804.273.672</b>

*Angélica Avalos Delgado*  
 Secretaria General  
 Municipalidad de Nacunday




*Julio S. Vera O.*  
 Tesorero



*Cristian Zacarias*  
 Jefe de Presupuesto y Control Interno  
 Municipalidad de Nacunday





# MUNICIPALIDAD DE ÑACUNDAY

21/10/2021 08:27:40

Pág. 1 / 1

## Ejecución Presupuestaria de Egresos - Pagos del 3er. Cuatrimestre del 2021

TIPO PRESUPUESTO : 2 - PROGRAMAS DE ACCION

PROGRAMA : 3 - FONACIDE

SUBPROGRAMA : 1 - FONACIDE

PARTIDAS PRESUPUESTARIAS TP	PRESUPUESTO				Ejecución Anterior Al 3er. Cuatrimestre Del 2.021	EJECUCIÓN MENSUAL				Total Ejecutado en el 3er. Cuatrimestre Del 2.021	Total Ejecutado al 3er. Cuatrimestre Del 2.021	%	Saldo
	Aprobado	Aumento	Reducción	Vigente		SETIEMBRE	OCTUBRE	NOVIEMBRE	DICIEMBRE				
1 GASTOS CORRIENTES	249.824.209	266.949.891	0	516.774.100	52.080.000	52.080.000	0	0	0	52.080.000	104.160.000	20,16	412.614.100
800 TRANSFERENCIAS	249.824.209	266.949.891	0	516.774.100	52.080.000	52.080.000	0	0	0	52.080.000	104.160.000	20,16	412.614.100
840 Transferencias Corrientes al Sector Privado	249.824.209	266.949.891	0	516.774.100	52.080.000	52.080.000	0	0	0	52.080.000	104.160.000	20,16	412.614.100
848-30-003 Transferencias para Complemento Nutricional en las Esc.	249.824.209	266.949.891	0	516.774.100	52.080.000	52.080.000	0	0	0	52.080.000	104.160.000	20,16	412.614.100
2 GASTOS DE CAPITAL	582.923.155	622.883.081	0	1.205.806.236	460.294.480	0	0	0	0	0	460.294.480	38,17	745.511.756
500 INVERSIÓN FÍSICA	582.923.155	622.883.081	0	1.205.806.236	460.294.480	0	0	0	0	0	460.294.480	38,17	745.511.756
520 Construcciones	532.923.155	560.594.773	0	1.093.517.928	460.294.480	0	0	0	0	0	460.294.480	42,09	633.223.448
520-30-003 Construcciones	532.923.155	560.594.773	0	1.093.517.928	460.294.480	0	0	0	0	0	460.294.480	42,09	633.223.448
540 Adquisiciones de Equipos de Oficina y Computación	50.000.000	62.288.308	0	112.288.308	0	0	0	0	0	0	0	0,00	112.288.308
540-30-003 Adquisiciones de Equipos de Oficina y Computación	50.000.000	62.288.308	0	112.288.308	0	0	0	0	0	0	0	0,00	112.288.308
<b>TOTAL DE GASTOS :</b>	<b>832.747.364</b>	<b>889.832.972</b>	<b>0</b>	<b>1.722.580.336</b>	<b>512.374.480</b>	<b>52.080.000</b>	<b>0</b>	<b>0</b>	<b>0</b>	<b>52.080.000</b>	<b>564.454.480</b>	<b>32,77</b>	<b>1.158.125.856</b>



Junior S. Vera O.  
Tesorero



Angelica Avalos Delgado  
Secretaria General  
Municipalidad de Nacunday