



NIVEL ENTIDAD: 30-159 MUNICIPALIDADES
 ENTIDAD: MUNICIPALIDAD DE NACUNDAY
 ACTIVIDAD: 01-01 INTENDENCIA MUNICIPAL
 TIPO PRESUPUESTO: 01 PROGRAMAS DE ADMINISTRACION

EJECUCION DE GASTOS - 2DO. CUATRIMESTRE
 Periodo: 2024

Nivel Grupo Tipo	(1) Rubro FF. ORG. F.		(2) Descripción	Presupuesto			Obligado / Pagado				Pagado 2do. Cuatrimestre 7+8+9+10	Total Pagado (11) = 6+7+8+9+10	Total Obligado (12)	Saldo Presupuestario (13) = 5 - 11	Obligado Pend. Pago (14) = 12 - 11	
				Inicial (3)	Modif. (4)	Vigente (5)	Acumulado Anterior (6)	Mayo (7)	Junio (8)	Julio (9)						Agosto (10)
01	01		INTENDENCIA MUNICIPAL	2.044.733.578	0	2.044.733.578	657.567.383	120.308.596	123.654.471	110.303.773	91.086.733	445.353.573	1.102.920.956	1.102.920.956	941.812.622	0
100			GASTOS CORRIENTES	2.044.733.578	0	2.044.733.578	657.567.383	120.308.596	123.654.471	110.303.773	91.086.733	445.353.573	1.102.920.956	1.102.920.956	941.812.622	0
100			SERVICIOS PERSONALES	1.004.687.578	0	1.004.687.578	338.899.310	74.447.278	83.638.533	71.838.533	70.838.533	300.762.877	639.662.187	639.662.187	365.025.391	0
110			REMUNERACIONES BASICAS	626.495.670	0	626.495.670	230.024.667	51.188.226	51.188.226	51.188.226	46.188.226	199.752.904	429.777.571	429.777.571	196.718.099	0
1	111	30	001 SUELDOS	522.919.080	0	522.919.080	185.024.667	46.188.226	46.188.226	46.188.226	46.188.226	184.752.904	369.777.571	369.777.571	153.141.509	0
1	113	30	001 GASTOS DE REPRESENTACION	60.000.000	0	60.000.000	45.000.000	5.000.000	5.000.000	5.000.000	0	15.000.000	60.000.000	60.000.000	0	0
1	114	30	001 AGUINALDOS	43.576.590	0	43.576.590	0	0	0	0	0	0	0	0	43.576.590	0
120			REMUNERACIONES TEMPORALES	6.000.000	0	6.000.000	2.000.000	500.000	500.000	500.000	500.000	2.000.000	4.000.000	4.000.000	2.000.000	0
1	122	30	001 GASTOS DE RESIDENCIA	6.000.000	0	6.000.000	2.000.000	500.000	500.000	500.000	500.000	2.000.000	4.000.000	4.000.000	2.000.000	0
130			ASIGNACIONES COMPLEMENTARIAS	76.291.908	0	76.291.908	22.726.235	6.408.745	2.500.000	2.000.000	6.000.000	16.908.745	39.634.980	39.634.980	36.656.928	0
1	133	30	001 BONIFICACIONES Y GRATIFICACIONES	24.000.000	0	24.000.000	8.000.000	1.500.000	2.500.000	2.000.000	6.000.000	12.000.000	20.000.000	20.000.000	4.000.000	0
1	134	30	001 APORTE JUBILATORIO DEL EMPLEADOR	52.291.908	0	52.291.908	14.726.235	4.908.745	0	0	4.908.745	19.634.980	19.634.980	19.634.980	32.656.928	0
140			PERSONAL CONTRATADO	285.900.000	0	285.900.000	78.601.228	16.350.307	29.450.307	18.150.307	18.150.307	82.101.228	160.702.456	160.702.456	125.197.544	0
1	144	30	001 JORNALES	159.900.000	0	159.900.000	43.400.000	7.800.000	17.900.000	9.600.000	9.600.000	44.900.000	88.300.000	88.300.000	71.600.000	0
1	145	30	001 HONORARIOS PROFESIONALES	126.000.000	0	126.000.000	35.201.228	8.550.307	11.550.307	8.550.307	8.550.307	37.201.228	72.402.456	72.402.456	53.597.544	0
190			OTROS GASTOS DE PERSONAL	10.000.000	0	10.000.000	5.547.180	0	0	0	0	5.547.180	5.547.180	5.547.180	4.452.820	0
1	199	30	001 OTROS GASTOS DE PERSONAL	10.000.000	0	10.000.000	5.547.180	0	0	0	0	5.547.180	5.547.180	5.547.180	4.452.820	0
200			SERVICIOS NO PERSONALES	234.000.000	-10.500.000	223.500.000	62.263.814	14.438.000	27.178.000	18.843.000	8.778.000	69.237.000	131.500.814	131.500.814	91.999.186	0
210			SERVICIOS BASICOS	12.000.000	0	12.000.000	0	0	150.000	0	0	150.000	150.000	150.000	11.850.000	0
1	211	30	001 ENERGÍA ELECTRICA	10.000.000	0	10.000.000	0	0	0	0	0	0	0	0	10.000.000	0
1	212	30	001 AGUA	1.000.000	0	1.000.000	0	0	150.000	0	0	150.000	150.000	150.000	850.000	0
1	214	30	001 TELEFONOS TELEFAX Y OTROS SERV	400.000	0	400.000	0	0	0	0	0	0	0	0	400.000	0
1	219	30	001 SERVICIOS BASICOS VARIOS	600.000	0	600.000	0	0	0	0	0	0	0	0	600.000	0
230			PASAJES Y VIATICOS	11.500.000	-7.500.000	4.000.000	0	0	0	0	0	0	0	0	4.000.000	0
1	232	30	001 VIÁTICOS Y MOVILIDAD	11.500.000	-7.500.000	4.000.000	0	0	0	0	0	0	0	0	4.000.000	0
240			GASTOS POR SERVICIO DE ASEO, MANTENIMIENTO Y	34.000.000	-3.000.000	31.000.000	9.450.000	1.970.000	350.000	2.200.000	0	4.520.000	13.970.000	13.970.000	17.030.000	0
1	243	30	001 MANTENIMIENTO Y REP. MENORES DE	15.000.000	0	15.000.000	8.500.000	1.970.000	350.000	2.200.000	0	4.520.000	13.020.000	13.020.000	1.980.000	0
1	244	30	001 MANTENIMIENTO Y REP. MENORES DE	13.500.000	0	13.500.000	950.000	0	0	0	0	950.000	950.000	950.000	12.550.000	0
1	245	30	001 SERVICIOS DE LIMPIEZA, ASEO Y	500.000	0	500.000	0	0	0	0	0	0	0	0	500.000	0
1	249	30	001 SERVICIOS DE ASEO, MANTENIM, Y REP.	5.000.000	-3.000.000	2.000.000	0	0	0	0	0	0	0	0	2.000.000	0
260			SERVICIOS TECNICOS Y PROFESIONALES	128.500.000	6.000.000	134.500.000	34.403.429	11.428.000	21.248.000	15.983.000	7.488.000	56.147.000	90.550.429	90.550.429	43.949.571	0
1	261	30	001 DE INFORMÁTICA Y SISTEMAS	10.000.000	0	10.000.000	1.350.000	0	3.800.000	2.995.000	0	6.795.000	8.145.000	8.145.000	1.855.000	0
1	263	30	001 SERVICIOS BANCARIOS	3.500.000	0	3.500.000	3.036.629	0	0	0	0	0	3.036.629	3.036.629	463.371	0
1	265	30	001 PUBLICIDAD Y PROPAGANDA	12.500.000	6.000.000	18.500.000	5.500.000	3.500.000	3.460.000	5.500.000	0	12.460.000	17.960.000	17.960.000	540.000	0
1	266	30	001 SERVICIOS DE CONSULTORIA	80.000.000	0	80.000.000	19.500.000	6.500.000	13.000.000	6.500.000	6.500.000	32.500.000	52.000.000	52.000.000	28.000.000	0
1	268	30	001 SERVICIOS DE COMUNICACIONES	14.019.655	0	14.019.655	4.796.800	988.000	988.000	988.000	988.000	3.952.000	8.748.800	8.748.800	5.270.855	0
1	269	30	001 SERVICIOS TÉCNICOS Y PROFESIONALES	8.480.345	0	8.480.345	220.000	440.000	0	0	0	440.000	660.000	660.000	7.820.345	0
280			OTROS SERVICIOS	48.000.000	-6.000.000	42.000.000	18.410.385	1.040.000	5.430.000	660.000	1.290.000	8.420.000	26.830.385	26.830.385	15.169.615	0
1	281	30	001 SERVICIOS DE CEREMONIAL	33.000.000	-6.000.000	27.000.000	14.418.658	590.000	5.000.000	410.000	490.000	6.490.000	20.908.658	20.908.658	6.091.342	0
1	284	30	001 SERVICIOS GASTRONOMICOS	15.000.000	0	15.000.000	3.991.727	450.000	430.000	250.000	800.000	1.930.000	5.921.727	5.921.727	9.078.273	0
300			BIENES DE CONSUMO	181.900.000	10.500.000	192.400.000	48.680.525	2.735.058	2.837.938	4.200.000	1.403.000	11.175.996	59.856.521	59.856.521	132.543.479	0
320			TEXTILES Y VESTUARIOS	11.000.000	-2.000.000	9.000.000	160.000	0	2.000.000	2.250.000	0	4.250.000	4.410.000	4.410.000	4.590.000	0
1	322	30	001 PRENDAS DE VESTIR	5.000.000	-2.000.000	3.000.000	0	0	2.000.000	0	0	2.000.000	2.000.000	2.000.000	1.000.000	0
1	329	30	001 TEXTILES Y CONFECCIONES, VARIOS	6.000.000	0	6.000.000	160.000	0	0	2.250.000	0	2.250.000	2.410.000	2.410.000	3.590.000	0

10/09/2024 12:21:00

SIA - Sistema Integrado Administrativo




Cristian Zacarías R
 Jefe de Presupuesto



Prof. Rafael A. Ramírez
 Intendente Municipal
 Municipalidad de Nacunday



Angélica Avalos D
 Directora Adm. y Finanzas



NIVEL ENTIDAD: 30-159 MUNICIPALIDADES
 ENTIDAD: MUNICIPALIDAD DE ÑACUNDAY
 ACTIVIDAD: 01-01 INTENDENCIA MUNICIPAL
 TIPO PRESUPUESTO: 01 PROGRAMAS DE ADMINISTRACION

EJECUCION DE GASTOS - 2DO. CUATRIMESTRE
 Periodo: 2024

Nivel Grupo Tipo	(1) Rubro	FF.	ORG. F.	(2) Descripción	Presupuesto			Obligado / Pagado					Pagado 2do. Cuatrimestre 7+8+9+10	Total Pagado (11) = 6+7+8+9+10	Total Obligado (12)	Saldo Presupuestario (13) = 5 - 11	Obligado Pend. Pago (14) = 12 - 11
					Inicial (3)	Modif. (4)	Vigente (5)	Acumulado Anterior (6)	Mayo (7)	Junio (8)	Julio (9)	Agosto (10)					
330	PRODUCTOS DE PAPEL, CARTON, E IMPRESOS				53.500.000	17.000.000	70.500.000	26.367.000	0	0	500.000	1.150.000	1.650.000	28.017.000	28.017.000	42.483.000	0
1	331	30	001	PAPEL DE ESCRITORIO Y CARTON	29.500.000	-12.000.000	17.500.000	800.000	0	0	0	1.150.000	1.150.000	1.950.000	1.950.000	15.550.000	0
1	333	30	001	PRODUCTOS DE ARTES GRAFICAS	22.000.000	30.000.000	52.000.000	25.567.000	0	0	500.000	0	500.000	26.067.000	26.067.000	25.933.000	0
1	335	30	001	LIBROS, REVISTAS Y PERIODICOS	2.000.000	-1.000.000	1.000.000	0	0	0	0	0	0	0	0	1.000.000	0
340	BIENES DE CONSUMO DE OFICINAS E INSUMOS				59.400.000	-11.500.000	47.900.000	9.814.000	0	0	1.100.000	253.000	1.353.000	11.167.000	11.167.000	36.733.000	0
1	341	30	001	ELEMENTOS DE LIMPIEZA	16.000.000	-5.000.000	11.000.000	570.000	0	0	0	0	0	570.000	570.000	10.430.000	0
1	342	30	001	UTILES DE ESCRITORIO, OFICINA, Y	20.900.000	0	20.900.000	6.309.000	0	0	1.100.000	253.000	1.353.000	7.662.000	7.662.000	13.238.000	0
1	343	30	001	UTILES Y MAT. ELECTRICOS	1.000.000	0	1.000.000	410.000	0	0	0	0	0	410.000	410.000	590.000	0
1	346	30	001	REPUESTOS Y ACCESORIOS MENORES	4.000.000	0	4.000.000	495.000	0	0	0	0	0	495.000	495.000	3.505.000	0
1	349	30	001	BIENES DE CONSUMOS VARIOS	17.500.000	-6.500.000	11.000.000	2.030.000	0	0	0	0	0	2.030.000	2.030.000	8.970.000	0
360	COMBUSTIBLES Y LUBRICANTES				50.000.000	0	50.000.000	2.336.025	300.058	837.938	350.000	0	1.487.996	3.824.021	3.824.021	46.175.979	0
1	361	30	001	COMBUSTIBLES	50.000.000	0	50.000.000	2.336.025	300.058	837.938	350.000	0	1.487.996	3.824.021	3.824.021	46.175.979	0
390	OTROS BIENES DE CONSUMO				8.000.000	7.000.000	15.000.000	10.003.500	2.435.000	0	0	0	2.435.000	12.438.500	12.438.500	2.561.500	0
1	394	30	001	HERRAMIENTAS MENORES	5.000.000	-3.000.000	2.000.000	0	0	0	0	0	0	0	0	2.000.000	0
1	399	30	001	BIENES DE CONSUMOS VARIOS	3.000.000	10.000.000	13.000.000	10.003.500	2.435.000	0	0	0	2.435.000	12.438.500	12.438.500	561.500	0
800	TRANSFERENCIAS				623.146.000	0	623.146.000	207.723.734	28.688.260	10.000.000	15.422.240	10.067.200	64.177.700	271.901.434	271.901.434	351.244.566	0
830	OTRAS TRANSFERENCIAS CORRIENTES AL SECTOR PUBLICO O				468.146.000	3.000.000	471.146.000	173.765.305	28.688.260	0	422.240	0	29.110.500	202.875.805	202.875.805	268.270.195	0
1	833	30	001	TRANSFERENCIAS A MUNICIPALIDADES	165.000.000	0	165.000.000	83.142.657	14.017.065	0	0	0	14.017.065	97.159.722	97.159.722	67.840.278	0
1	834	30	001	OTRAS TRANSFERENCIAS AL SECTOR	291.846.000	0	291.846.000	83.142.657	14.017.065	0	0	0	14.017.065	97.159.722	97.159.722	194.686.278	0
1	836	30	001	TRANSF. A ORGANIZACIONES MUNICIPALES	3.600.000	0	3.600.000	3.600.000	0	0	0	0	0	3.600.000	3.600.000	0	0
1	839	30	001	OTRAS TRANSFERENCIAS CORRIENTES AL	7.700.000	3.000.000	10.700.000	3.879.991	654.130	0	422.240	0	1.076.370	4.956.361	4.956.361	5.743.639	0
840	TRANSFERENCIAS CORRIENTES AL SECTOR PRIVADO, VARIAS				155.000.000	-3.000.000	152.000.000	33.958.429	0	10.000.000	15.000.000	10.067.200	35.067.200	69.025.629	69.025.629	82.974.371	0
1	842	30	001	APORTE A ENTID. EDUCAC. E INST. S/FINES	130.000.000	-2.100.000	127.900.000	27.568.429	0	10.000.000	15.000.000	7.497.200	32.497.200	60.065.629	60.065.629	67.834.371	0
1	845	30	001	INDEMNIZACIONES	20.000.000	-3.000.000	17.000.000	3.900.000	0	0	0	0	0	3.900.000	3.900.000	13.100.000	0
1	849	30	001	OTRAS TRANSFERENCIAS CORRIENTES	5.000.000	2.100.000	7.100.000	2.490.000	0	0	0	2.570.000	2.570.000	5.060.000	5.060.000	2.040.000	0
900	OTROS GASTOS				1.000.000	0	1.000.000	0	0	0	0	0	0	0	0	1.000.000	0
960	DEUDAS PEND. DE PAGO GASTOS CORRIENTES EJE. ANTERIOR				1.000.000	0	1.000.000	0	0	0	0	0	0	0	0	1.000.000	0
1	961	30	001	SERVICIOS PERSONALES.	1.000.000	0	1.000.000	0	0	0	0	0	0	0	0	1.000.000	0
Total Programa:01 01 INTENDENCIA MUNICIPAL					2.044.733.578	0	2.044.733.578	657.567.383	120.308.596	123.654.471	110.303.773	91.086.733	445.353.573	1.102.920.956	1.102.920.956	941.812.622	0



Cristian Zacarias R
 Jefe de Presupuesto



Prof. Rafael A. Ramirez
 Intendente Municipal
 Municipalidad de Nacunday



Angélica Avalos D
 Directora Adm. y Finanzas



NIVEL ENTIDAD: 30-159 MUNICIPALIDADES
 ENTIDAD: MUNICIPALIDAD DE NACUNDA
 ACTIVIDAD: 01-02 JUNTA MUNICIPAL
 TIPO PRESUPUESTO: 01 PROGRAMAS DE ADMINISTRACION

EJECUCION DE GASTOS - 2DO. CUATRIMESTRE
 Periodo: 2024

Nivel Grupo Tipo	(1) Rubro FF. ORG. F.		Presupuesto			Obligado / Pagado					Pagado 2do. Cuatrimestre 7+8+9+10	Total Pagado (11) = 6+7+8+9+10	Total Obligado (12)	Saldo Presupuestario (13) = 5 - 11	Obligado Pend. Pago (14) = 12 - 11
			Inicial (3)	Modif. (4)	Vigente (5)	Acumulado Anterior (6)	Mayo (7)	Junio (8)	Julio (9)	Agosto (10)					
01 02	JUNTA MUNICIPAL		665.568.853	0	665.568.853	167.126.860	105.299.215	55.099.215	54.099.215	55.099.215	269.596.860	436.723.720	436.723.720	228.845.133	0
100	GASTOS CORRIENTES		665.568.853	0	665.568.853	167.126.860	105.299.215	55.099.215	54.099.215	55.099.215	269.596.860	436.723.720	436.723.720	228.845.133	0
100	SERVICIOS PERSONALES		655.568.853	0	655.568.853	165.496.860	104.799.215	54.099.215	54.099.215	54.099.215	267.096.860	432.593.720	432.593.720	222.975.133	0
110	REMUNERACIONES BASICAS		613.689.795	0	613.689.795	155.596.860	99.399.215	50.899.215	50.899.215	50.899.215	252.096.860	407.693.720	407.693.720	205.996.075	0
1 111	30	001 SUELDOS	34.790.580	0	34.790.580	11.596.860	2.899.215	2.899.215	2.899.215	2.899.215	11.596.860	23.193.720	23.193.720	11.596.860	0
1 112	30	001 DIETAS	346.898.880	0	346.898.880	86.724.720	57.816.480	28.908.240	28.908.240	28.908.240	144.541.200	231.265.920	231.265.920	115.632.960	0
1 113	30	001 GASTOS DE REPRESENTACION	229.101.120	0	229.101.120	57.275.280	38.683.520	19.091.760	19.091.760	19.091.760	95.958.800	153.234.080	153.234.080	75.867.040	0
1 114	30	001 AGUINALDOS	2.899.215	0	2.899.215	0	0	0	0	0	0	0	0	2.899.215	0
130	ASIGNACIONES COMPLEMENTARIAS		9.479.058	0	9.479.058	2.000.000	0	500.000	500.000	500.000	1.500.000	3.500.000	3.500.000	5.979.058	0
1 133	30	001 BONIFICACIONES Y GRATIFICACIONES	6.000.000	0	6.000.000	2.000.000	0	500.000	500.000	500.000	1.500.000	3.500.000	3.500.000	2.500.000	0
1 134	30	001 APORTE JUBILATORIO DEL EMPLEADOR	3.479.058	0	3.479.058	0	0	0	0	0	0	0	0	3.479.058	0
140	PERSONAL CONTRATADO		32.400.000	0	32.400.000	7.900.000	5.400.000	2.700.000	2.700.000	2.700.000	13.500.000	21.400.000	21.400.000	11.000.000	0
1 145	30	001 HONORARIOS PROFESIONALES	32.400.000	0	32.400.000	7.900.000	5.400.000	2.700.000	2.700.000	2.700.000	13.500.000	21.400.000	21.400.000	11.000.000	0
200	SERVICIOS NO PERSONALES		8.500.000	0	8.500.000	1.500.000	500.000	1.000.000	0	1.000.000	2.500.000	4.000.000	4.000.000	4.500.000	0
230	PASAJES Y VIATICOS		2.500.000	0	2.500.000	0	0	0	0	0	0	0	0	2.500.000	0
1 232	30	001 VIATICOS Y MOVILIDAD	2.500.000	0	2.500.000	0	0	0	0	0	0	0	0	2.500.000	0
280	OTROS SERVICIOS		6.000.000	0	6.000.000	1.500.000	500.000	1.000.000	0	1.000.000	2.500.000	4.000.000	4.000.000	2.000.000	0
1 281	30	001 SERVICIOS DE CEREMONIAL	2.000.000	0	2.000.000	0	0	0	0	0	0	0	0	2.000.000	0
1 284	30	001 SERVICIOS GASTRONOMICOS	4.000.000	0	4.000.000	1.500.000	500.000	1.000.000	0	1.000.000	2.500.000	4.000.000	4.000.000	0	0
300	BIENES DE CONSUMO		1.500.000	0	1.500.000	130.000	0	0	0	0	0	130.000	130.000	1.370.000	0
330	PRODUCTOS DE PAPEL, CARTON, E IMPRESOS		500.000	0	500.000	130.000	0	0	0	0	0	130.000	130.000	370.000	0
1 331	30	001 PAPEL DE ESCRITORIO Y CARTON	500.000	0	500.000	130.000	0	0	0	0	0	130.000	130.000	370.000	0
340	BIENES DE CONSUMO DE OFICINAS E INSUMOS		1.000.000	0	1.000.000	0	0	0	0	0	0	0	0	1.000.000	0
1 342	30	001 UTILES DE ESCRITORIO, OFICINA, Y	1.000.000	0	1.000.000	0	0	0	0	0	0	0	0	1.000.000	0
Total Programa:01 02 JUNTA MUNICIPAL			665.568.853	0	665.568.853	167.126.860	105.299.215	55.099.215	54.099.215	55.099.215	269.596.860	436.723.720	436.723.720	228.845.133	0



Cristian Zacarias R
 Jefe de Presupuestos



Prof. Rafael A. Ramirez
 Intendente Municipal
 Municipalidad de Nacunday



Angelica Avalos D
 Directora Adm. y Finanzas



NIVEL ENTIDAD: 30-159 MUNICIPALIDADES
 ENTIDAD: MUNICIPALIDAD DE ÑACUNDAY
 ACTIVIDAD: 02-01 ROYALTIES
 TIPO PRESUPUESTO: 02 PROGRAMAS DE ACCION

EJECUCION DE GASTOS - 2DO. CUATRIMESTRE
 Periodo: 2024

Nivel Grupo Tipo	(1) Rubro FF. ORG. F.	(2) Descripción	Presupuesto			Obligado / Pagado					Pagado 2do. Cuatrimestre 7+8+9+10	Total Pagado (11) = 6+7+8+9+10	Total Obligado (12)	Saldo Presupuestario (13) = 5 - 11	Obligado Pend. Pago (14) = 12 - 11
			Inicial (3)	Modif. (4)	Vigente (5)	Acumulado Anterior (6)	Mayo (7)	Junio (8)	Julio (9)	Agosto (10)					
02	01	ROYALTIES	1.752.826.878	736.508.250	2.489.335.128	342.844.444	327.034.418	110.076.154	196.858.765	102.847.670	736.817.007	1.079.661.451	1.079.661.451	1.409.673.677	0
100		GASTOS CORRIENTES	350.565.376	79.502.749	430.068.125	19.500.000	6.500.000	13.000.000	6.500.000	6.500.000	32.500.000	52.000.000	52.000.000	378.068.125	0
100		SERVICIOS PERSONALES	20.000.000	0	20.000.000	0	0	0	0	0	0	0	0	20.000.000	0
140		PERSONAL CONTRATADO	20.000.000	0	20.000.000	0	0	0	0	0	0	0	0	20.000.000	0
2	145	30 011 HONORARIOS PROFESIONALES	20.000.000	0	20.000.000	0	0	0	0	0	0	0	0	20.000.000	0
200		SERVICIOS NO PERSONALES	80.000.000	0	80.000.000	19.500.000	6.500.000	13.000.000	6.500.000	6.500.000	32.500.000	52.000.000	52.000.000	28.000.000	0
260		SERVICIOS TECNICOS Y PROFESIONALES	80.000.000	0	80.000.000	19.500.000	6.500.000	13.000.000	6.500.000	6.500.000	32.500.000	52.000.000	52.000.000	28.000.000	0
2	266	30 011 SERVICIOS DE CONSULTORIA	80.000.000	0	80.000.000	19.500.000	6.500.000	13.000.000	6.500.000	6.500.000	32.500.000	52.000.000	52.000.000	28.000.000	0
300		BIENES DE CONSUMO	250.565.376	79.502.749	330.068.125	0	0	0	0	0	0	0	0	330.068.125	0
360		COMBUSTIBLES Y LUBRICANTES	200.000.000	79.502.749	279.502.749	0	0	0	0	0	0	0	0	279.502.749	0
2	361	30 011 COMBUSTIBLES	180.000.000	79.502.749	259.502.749	0	0	0	0	0	0	0	0	259.502.749	0
2	362	30 011 LUBRICANTES	20.000.000	0	20.000.000	0	0	0	0	0	0	0	0	20.000.000	0
390		OTROS BIENES DE CONSUMO	50.565.376	0	50.565.376	0	0	0	0	0	0	0	0	50.565.376	0
2	392	30 011 CUBIERTAS Y CAMARAS DE AIRE	20.000.000	0	20.000.000	0	0	0	0	0	0	0	0	20.000.000	0
2	394	30 011 HERRAMIENTAS MENORES	30.565.376	0	30.565.376	0	0	0	0	0	0	0	0	30.565.376	0
900		OTROS GASTOS	0	0	0	0	0	0	0	0	0	0	0	0	0
960		DEUDAS PEND. DE PAGO GASTOS CORRIENTES EJE. ANTERIOR	0	0	0	0	0	0	0	0	0	0	0	0	0
2	960	30 011 DEUDAS PENDIENTES DE PAGO -	0	0	0	0	0	0	0	0	0	0	0	0	0
200		GASTOS DE CAPITAL	1.402.261.502	657.005.501	2.059.267.003	323.344.444	320.534.418	97.076.154	190.358.765	96.347.670	704.317.007	1.027.661.451	1.027.661.451	1.031.605.552	0
500		INVERSION FISICA	998.000.000	344.943.241	1.342.943.241	123.343.944	320.534.418	59.531.154	190.358.765	96.347.670	666.772.007	790.115.951	790.115.951	552.827.290	0
510		ADQUISICION DE INMUEBLES	80.000.000	0	80.000.000	0	0	0	0	0	0	0	0	80.000.000	0
2	511	30 011 ADQ. DE TIERRAS Y TERRENOS	80.000.000	0	80.000.000	0	0	0	0	0	0	0	0	80.000.000	0
520		CONSTRUCCIONES	450.000.000	319.943.241	769.943.241	53.343.944	152.534.418	9.531.154	170.558.765	57.381.908	390.006.245	443.350.189	443.350.189	326.593.052	0
2	521	30 011 CONSTRUCCIONES DE USO PÚBLICO	50.000.000	419.943.241	469.943.241	53.343.944	152.534.418	9.531.154	170.558.765	57.381.908	390.006.245	443.350.189	443.350.189	26.593.052	0
2	522	30 011 CONSTRUCCIONES DE OBRAS	400.000.000	-100.000.000	300.000.000	0	0	0	0	0	0	0	0	300.000.000	0
530		ADQ. DE MAQUINAS, EQUIPOS, Y HERRAMIENTAS MAYORES	298.000.000	0	298.000.000	0	168.000.000	0	0	38.965.762	206.965.762	206.965.762	206.965.762	91.034.238	0
2	531	30 011 MAQUINARIA Y EQ. DE CONSTRUCCION	168.000.000	0	168.000.000	0	168.000.000	0	0	0	168.000.000	168.000.000	168.000.000	0	0
2	533	30 011 MAQUIN. Y EQUIP. INDUSTRIALES	80.000.000	0	80.000.000	0	0	0	0	0	0	0	0	80.000.000	0
2	534	30 011 EQUIPOS EDUCATIVOS Y RECREACIONAL	50.000.000	0	50.000.000	0	0	0	0	38.965.762	38.965.762	38.965.762	38.965.762	11.034.238	0
540		ADQ. DE EQUIPOS DE OFICINA Y COMPUTACION	30.000.000	25.000.000	55.000.000	0	0	0	0	0	0	0	0	55.000.000	0
2	543	30 011 ADQUISICION DE EQUIPOS DE	30.000.000	25.000.000	55.000.000	0	0	0	0	0	0	0	0	55.000.000	0
570		ADQ. DE ACTIVOS INTANGIBLES	70.000.000	0	70.000.000	70.000.000	0	0	0	0	0	70.000.000	70.000.000	0	0
2	579	30 011 ACTIVOS INTANGIBLES	70.000.000	0	70.000.000	70.000.000	0	0	0	0	0	70.000.000	70.000.000	0	0
580		ESTUDIOS DE PROYECTOS DE INVERSION	70.000.000	0	70.000.000	0	0	50.000.000	19.800.000	0	69.800.000	69.800.000	69.800.000	200.000	0
2	589	30 011 ESTUDIOS Y PROYECTOS DE INVERSIONES	70.000.000	0	70.000.000	0	0	50.000.000	19.800.000	0	69.800.000	69.800.000	69.800.000	200.000	0
800		TRANSFERENCIAS	404.261.502	312.062.260	716.323.762	200.000.500	0	37.545.000	0	0	37.545.000	237.545.500	237.545.500	478.778.262	0
870		TRANSFERENCIAS AL SECTOR PRIVADO	404.261.502	312.062.260	716.323.762	200.000.500	0	37.545.000	0	0	37.545.000	237.545.500	237.545.500	478.778.262	0
2	873	30 011 TRASFERENCIA A PRODUCTORES	154.261.502	0	154.261.502	0	0	0	0	0	0	0	0	154.261.502	0
2	874	30 011 APORTE Y SUB. A ENTID. SIN FINES DE	250.000.000	312.062.260	562.062.260	200.000.500	0	37.545.000	0	0	37.545.000	237.545.500	237.545.500	324.516.760	0
900		OTROS GASTOS	0	0	0	0	0	0	0	0	0	0	0	0	0
980		DEUDAS PENDIENTES DE PAGO EJER. ANTERIORES	0	0	0	0	0	0	0	0	0	0	0	0	0
2	980	30 011 DEUDAS PENDIENTES DE CAPITAL	0	0	0	0	0	0	0	0	0	0	0	0	0



Cristian Zacarias R
 Jefe de Presupuesto



Prof. Rafael A. Ramirez
 Intendente Municipal
 Municipalidad de Nacunday



Angelica Avalos D
 Directora Adm. y Finanzas



NIVEL ENTIDAD: 30-159 MUNICIPALIDADES
 ENTIDAD: MUNICIPALIDAD DE ÑACUNDAY
 ACTIVIDAD: 02-01 ROYALTIES
 TIPO PRESUPUESTO: 02 PROGRAMAS DE ACCION

EJECUCION DE GASTOS - 2DO. CUATRIMESTRE
 Periodo: 2024

Nivel Grupo Tipo	(1) Rubro FF. ORG. F.	(2) Descripción	Presupuesto			Obligado / Pagado					Pagado 2do. Cuatrimestre 7+8+9+10	Total Pagado (11) = 6+7+8+9+10	Total Obligado (12)	Saldo Presupuestario (13) = 5 - 11	Obligado Pend. Pago (14) = 12 - 11
			Inicial (3)	Modif. (4)	Vigente (5)	Acumulado Anterior (6)	Mayo (7)	Junio (8)	Julio (9)	Agosto (10)					
Total Programa:02 01 ROYALTIES			1.752.826.878	736.508.250	2.489.335.128	342.844.444	327.034.418	110.076.154	196.858.765	102.847.670	736.817.007	1.079.661.451	1.079.661.451	1.409.673.677	0



Cristian Zacarias R
 Jefe de Presupuesto



Prof. Rafael A. Ramirez
 Intendente Municipal
 Municipalidad de Nacunday



Angelica Avalos D
 Directora Adm. y Finanzas



NIVEL ENTIDAD: 30-159 MUNICIPALIDADES
 ENTIDAD: MUNICIPALIDAD DE ÑACUNDAY
 ACTIVIDAD: 02-03 FONACIDE

EJECUCION DE GASTOS - 2DO. CUATRIMESTRE
 Periodo: 2024

TIPO PRESUPUESTO: 02 PROGRAMAS DE ACCION

Nivel Grupo Tipo	(1) Rubro	FF.	ORG. F.	(2) Descripción	Presupuesto			Obligado / Pagado					Pagado 2do. Cuatrimestre 7+8+9+10	Total Pagado (11) = 6+7+8+9+10	Total Obligado (12)	Saldo Presupuestario (13) = 5 - 11	Obligado Pend. Pago (14) = 12 - 11
					Inicial (3)	Modif. (4)	Vigente (5)	Acumulado Anterior (6)	Mayo (7)	Junio (8)	Julio (9)	Agosto (10)					
02 03	FONACIDE				891.056.624	556.085.817	1.447.142.441	0	42.607.390	12.530.575	0	107.406.000	162.543.965	162.543.965	162.543.965	1.284.598.476	0
100	GASTOS CORRIENTES				267.316.987	546.298.930	813.615.917	0	33.696.000	0	0	107.406.000	141.102.000	141.102.000	141.102.000	672.513.917	0
100	SERVICIOS PERSONALES				15.000.000	0	15.000.000	0	0	0	0	0	0	0	0	15.000.000	0
140	PERSONAL CONTRATADO				15.000.000	0	15.000.000	0	0	0	0	0	0	0	0	15.000.000	0
2	147 30 003			CONTRATACION DE PERSONAL DE	15.000.000	0	15.000.000	0	0	0	0	0	0	0	0	15.000.000	0
800	TRANSFERENCIAS				252.316.987	546.298.930	798.615.917	0	33.696.000	0	0	107.406.000	141.102.000	141.102.000	141.102.000	657.513.917	0
840	TRANSFERENCIAS CORRIENTES AL SECTOR PRIVADO, VARIAS				252.316.987	546.298.930	798.615.917	0	33.696.000	0	0	107.406.000	141.102.000	141.102.000	141.102.000	657.513.917	0
2	848 30 003			TRANSFERENCIA PARA COMPLEMENTO	252.316.987	546.298.930	798.615.917	0	33.696.000	0	0	107.406.000	141.102.000	141.102.000	141.102.000	657.513.917	0
200	GASTOS DE CAPITAL				623.739.637	9.786.887	633.526.524	0	8.911.390	12.530.575	0	0	21.441.965	21.441.965	21.441.965	612.084.559	0
500	INVERSION FISICA				623.739.637	9.786.887	633.526.524	0	8.911.390	12.530.575	0	0	21.441.965	21.441.965	21.441.965	612.084.559	0
520	CONSTRUCCIONES				500.219.637	9.786.887	510.006.524	0	8.911.390	12.530.575	0	0	21.441.965	21.441.965	21.441.965	488.564.559	0
2	521 30 003			CONSTRUCCIONES DE USO PÚBLICO	158.211.325	0	158.211.325	0	8.911.390	0	0	0	8.911.390	8.911.390	8.911.390	149.299.935	0
2	522 30 003			CONSTRUCCIONES DE OBRAS	342.008.312	9.786.887	351.795.199	0	0	12.530.575	0	0	12.530.575	12.530.575	12.530.575	339.264.624	0
540	ADQ. DE EQUIPOS DE OFICINA Y COMPUTACION				123.520.000	0	123.520.000	0	0	0	0	0	0	0	0	123.520.000	0
2	541 30 003			ADQUISICION DE MUEBLES Y ENSERES	103.520.000	0	103.520.000	0	0	0	0	0	0	0	0	103.520.000	0
2	543 30 003			ADQUISICION DE EQUIPOS DE	20.000.000	0	20.000.000	0	0	0	0	0	0	0	0	20.000.000	0
900	OTROS GASTOS				0	0	0	0	0	0	0	0	0	0	0	0	0
980	DEUDAS PENDIENTES DE PAGO EJER. ANTERIORES				0	0	0	0	0	0	0	0	0	0	0	0	0
2	985 30 003			DEUDAS PENDIENTES - INVERSION FISICA	0	0	0	0	0	0	0	0	0	0	0	0	0
Total Programa:02 03 FONACIDE					891.056.624	556.085.817	1.447.142.441	0	42.607.390	12.530.575	0	107.406.000	162.543.965	162.543.965	162.543.965	1.284.598.476	0

Cristian Zacarias R
 Jefe de Presupuesto

Prof. Rafael A. Ramirez
 Intendente Municipal
 Municipalidad de Nacunday

Angélica Avalos D
 Directora Adm. y Finanzas



NIVEL ENTIDAD: 30-159 MUNICIPALIDADES
 ENTIDAD: MUNICIPALIDAD DE ÑACUNDAY
 ACTIVIDAD: 01-03 APOYO AL SECTOR EDUCACION
 TIPO PRESUPUESTO: 01 PROGRAMAS DE ADMINISTRACION

EJECUCION DE GASTOS - 2DO. CUATRIMESTRE
 Periodo: 2024

Nivel Grupo Tipo	(1) Rubro	FF.	ORG. F.	(2) Descripción	Presupuesto			Obligado / Pagado					Pagado 2do. Cuatrimestre 7+8+9+10	Total Pagado (11) = 6+7+8+9+10	Total Obligado (12)	Saldo Presupuestario (13) = 5 - 11 -	Obligado Pend. Pago (14) = 12 - 11
					Inicial (3)	Modif. (4)	Vigente (5)	Acumulado Anterior (6)	Mayo (7)	Junio (8)	Julio (9)	Agosto (10)					
01 03 APOYO AL SECTOR EDUCACION					728.335.231	0	728.335.231	90.730.000	73.050.000	21.750.000	27.250.000	25.500.000	147.550.000	238.280.000	238.280.000	490.055.231	0
100 GASTOS CORRIENTES					728.335.231	0	728.335.231	90.730.000	73.050.000	21.750.000	27.250.000	25.500.000	147.550.000	238.280.000	238.280.000	490.055.231	0
100 SERVICIOS PERSONALES					183.335.231	0	183.335.231	44.500.000	10.750.000	4.750.000	17.250.000	14.000.000	46.750.000	91.250.000	91.250.000	92.085.231	0
110 REMUNERACIONES BASICAS					33.951.268	0	33.951.268	0	0	0	1.500.000	0	1.500.000	1.500.000	1.500.000	32.451.268	0
1 111 30 001 SUELDOS					31.339.632	0	31.339.632	0	0	0	0	0	0	0	0	31.339.632	0
1 114 30 001 AGUINALDOS					2.611.636	0	2.611.636	0	0	0	1.500.000	0	1.500.000	1.500.000	1.500.000	1.111.636	0
130 ASIGNACIONES COMPLEMENTARIAS					3.133.963	0	3.133.963	0	0	0	0	0	0	0	0	3.133.963	0
1 134 30 001 APORTE JUBILATORIO DEL EMPLEADOR					3.133.963	0	3.133.963	0	0	0	0	0	0	0	0	3.133.963	0
140 PERSONAL CONTRATADO					146.250.000	0	146.250.000	44.500.000	10.750.000	4.750.000	15.750.000	14.000.000	45.250.000	89.750.000	89.750.000	56.500.000	0
1 144 30 001 JORNALES					146.250.000	0	146.250.000	44.500.000	10.750.000	4.750.000	15.750.000	14.000.000	45.250.000	89.750.000	89.750.000	56.500.000	0
200 SERVICIOS NO PERSONALES					25.000.000	0	25.000.000	860.000	2.300.000	2.000.000	0	0	4.300.000	5.160.000	5.160.000	19.840.000	0
240 GASTOS POR SERVICIO DE ASEO, MANTENIMIENTO Y					25.000.000	0	25.000.000	860.000	2.300.000	2.000.000	0	0	4.300.000	5.160.000	5.160.000	19.840.000	0
1 243 30 001 MANTENIMIENTO Y REP. MENORES DE					20.000.000	0	20.000.000	0	2.300.000	2.000.000	0	0	4.300.000	4.300.000	4.300.000	15.700.000	0
1 244 30 001 MANTENIMIENTO Y REP. MENORES DE					5.000.000	0	5.000.000	860.000	0	0	0	0	0	860.000	860.000	4.140.000	0
300 BIENES DE CONSUMO					75.000.000	0	75.000.000	0	0	0	0	0	0	0	0	75.000.000	0
390 OTROS BIENES DE CONSUMO					75.000.000	0	75.000.000	0	0	0	0	0	0	0	0	75.000.000	0
1 397 30 001 PRODUCTOS E INSUMOS METALICOS					75.000.000	0	75.000.000	0	0	0	0	0	0	0	0	75.000.000	0
800 TRANSFERENCIAS					445.000.000	0	445.000.000	45.370.000	60.000.000	15.000.000	10.000.000	11.500.000	96.500.000	141.870.000	141.870.000	303.130.000	0
840 TRANSFERENCIAS CORRIENTES AL SECTOR PRIVADO, VARIAS					445.000.000	0	445.000.000	45.370.000	60.000.000	15.000.000	10.000.000	11.500.000	96.500.000	141.870.000	141.870.000	303.130.000	0
1 841 30 001 BECAS					50.000.000	0	50.000.000	0	0	0	0	0	0	0	0	50.000.000	0
1 842 30 001 APORTE A ENTID. EDUCAC. E INST. S/FINES					215.000.000	0	215.000.000	18.500.000	60.000.000	15.000.000	10.000.000	10.000.000	95.000.000	113.500.000	113.500.000	101.500.000	0
1 842 30 007 APORTE A ENTID. EDUCAC. E INST. S/FINES					100.000.000	0	100.000.000	25.520.000	0	0	0	1.500.000	1.500.000	27.020.000	27.020.000	72.980.000	0
1 846 30 001 SUBSIDIOS Y ASIST. SOC. PERSON. Y					80.000.000	0	80.000.000	1.350.000	0	0	0	0	0	1.350.000	1.350.000	78.650.000	0
2 846 30 007 SUBSIDIOS Y ASIST. SOC. PERSON. Y					50.000.000	0	50.000.000	3.700.000	200.000	1.150.000	2.700.000	2.400.000	6.450.000	10.150.000	10.150.000	39.850.000	0
Total Programa:01 03 APOYO AL SECTOR EDUCACION					778.335.231	0	778.335.231	94.430.000	73.250.000	22.900.000	29.950.000	27.900.000	154.000.000	248.430.000	248.430.000	529.905.231	0

Cristian Zacarias R
 Jefe de Presupuesto

Prof. Rafael A. Ramirez
 Intendente Municipal
 Municipalidad de Nacunday

Angélica Avalos D
 Directora Adm. y Finanzas



NIVEL ENTIDAD: 30-159 MUNICIPALIDADES
 ENTIDAD: MUNICIPALIDAD DE ÑACUNDAY
 ACTIVIDAD: 01-04 APOYO AL SECTOR DE MANTENIMIENTO DE CAMINOS
 TIPO PRESUPUESTO: 01 PROGRAMAS DE ADMINISTRACION


EJECUCION DE GASTOS - 2DO. CUATRIMESTRE
 Periodo: 2024

Nivel Grupo Tipo	(1) Rubro FF. ORG. F.	(2) Descripción	Presupuesto			Obligado / Pagado					Pagado 2do. Cuatrimestre 7+8+9+10	Total Pagado (11) = 6+7+8+9+10	Total Obligado (12)	Saldo Presupuestario (13) = 5 - 11	Obligado Pend. Pago (14) = 12 - 11
			Inicial (3)	Modif. (4)	Vigente (5)	Acumulado Anterior (6)	Mayo (7)	Junio (8)	Julio (9)	Agosto (10)					
01	04	APOYO AL SECTOR DE MANTENIMIENTO DE CAMINOS	1.066.412.338	0	1.066.412.338	333.583.381	82.186.310	40.617.672	45.094.839	35.908.039	203.806.860	537.390.241	537.390.241	529.022.097	0
100		GASTOS CORRIENTES	918.981.907	0	918.981.907	333.583.381	82.186.310	40.617.672	45.094.839	35.908.039	203.806.860	537.390.241	537.390.241	381.591.666	0
100		SERVICIOS PERSONALES	488.981.907	0	488.981.907	108.031.356	26.862.841	21.311.672	27.492.839	26.592.839	102.260.191	210.291.547	210.291.547	278.690.360	0
140		PERSONAL CONTRATADO	488.981.907	0	488.981.907	108.031.356	26.862.841	21.311.672	27.492.839	26.592.839	102.260.191	210.291.547	210.291.547	278.690.360	0
1	144	30 001 JORNALES	488.981.907	0	488.981.907	108.031.356	26.862.841	21.311.672	27.492.839	26.592.839	102.260.191	210.291.547	210.291.547	278.690.360	0
200		SERVICIOS NO PERSONALES	100.000.000	-20.000.000	80.000.000	40.829.000	2.715.000	14.166.000	4.680.000	2.335.000	23.896.000	64.725.000	64.725.000	15.275.000	0
240		GASTOS POR SERVICIO DE ASEO, MANTENIMIENTO Y	100.000.000	-20.000.000	80.000.000	40.829.000	2.715.000	14.166.000	4.680.000	2.335.000	23.896.000	64.725.000	64.725.000	15.275.000	0
1	243	30 001 MANTENIMIENTO Y REP. MENORES DE	100.000.000	-20.000.000	80.000.000	40.829.000	2.715.000	14.166.000	4.680.000	2.335.000	23.896.000	64.725.000	64.725.000	15.275.000	0
300		BIENES DE CONSUMO	275.000.000	20.000.000	295.000.000	184.723.025	52.608.469	5.140.000	12.922.000	6.980.200	77.650.669	262.373.694	262.373.694	32.626.306	0
350		PRODUCTOS E INSTRUM. QUIMICOS Y MEDICINALES	25.000.000	-8.700.000	16.300.000	4.589.000	0	0	0	0	0	4.589.000	4.589.000	11.711.000	0
1	352	30 001 PRODUCTOS FARMACEUTICOS Y	3.000.000	-2.000.000	1.000.000	0	0	0	0	0	0	0	0	1.000.000	0
1	354	30 001 INSECTICIDAS, FUMIGANTES Y OTROS	15.000.000	-6.700.000	8.300.000	590.000	0	0	0	0	0	590.000	590.000	7.710.000	0
1	355	30 001 TINTAS, PINTURAS Y COLORANTES	7.000.000	0	7.000.000	3.999.000	0	0	0	0	0	3.999.000	3.999.000	3.001.000	0
360		COMBUSTIBLES Y LUBRICANTES	180.000.000	13.000.000	193.000.000	128.692.525	48.398.469	0	0	0	48.398.469	177.090.994	177.090.994	15.909.006	0
1	361	30 001 COMBUSTIBLES	150.000.000	36.500.000	186.500.000	127.349.525	48.118.469	0	0	0	48.118.469	175.467.994	175.467.994	11.032.006	0
1	362	30 001 LUBRICANTES	30.000.000	-23.500.000	6.500.000	1.343.000	280.000	0	0	0	280.000	1.623.000	1.623.000	4.877.000	0
390		OTROS BIENES DE CONSUMO	70.000.000	15.700.000	85.700.000	51.441.500	4.210.000	5.140.000	12.922.000	6.980.200	29.252.200	80.693.700	80.693.700	5.006.300	0
1	392	30 001 CUBIERTAS Y CAMARAS DE AIRE	20.000.000	-10.000.000	10.000.000	0	1.870.000	3.840.000	1.970.000	1.990.000	9.670.000	9.670.000	9.670.000	330.000	0
1	399	30 001 BIENES DE CONSUMOS VARIOS	50.000.000	25.700.000	75.700.000	51.441.500	2.340.000	1.300.000	10.952.000	4.990.200	19.582.200	71.023.700	71.023.700	4.676.300	0
400		BIENES DE CAMBIO	55.000.000	0	55.000.000	0	0	0	0	0	0	0	0	55.000.000	0
420		BIENES DE CAMBIO	55.000.000	0	55.000.000	0	0	0	0	0	0	0	0	55.000.000	0
1	422	30 001 PIEDRA,ARCILLA,CERAMICA,ARENA Y	55.000.000	0	55.000.000	0	0	0	0	0	0	0	0	55.000.000	0
200		GASTOS DE CAPITAL	147.430.431	0	147.430.431	0	0	0	0	0	0	0	0	147.430.431	0
500		INVERSION FISICA	147.430.431	0	147.430.431	0	0	0	0	0	0	0	0	147.430.431	0
520		CONSTRUCCIONES	147.430.431	0	147.430.431	0	0	0	0	0	0	0	0	147.430.431	0
1	521	30 001 CONSTRUCCIONES DE USO PÚBLICO	147.430.431	0	147.430.431	0	0	0	0	0	0	0	0	147.430.431	0
Total Programa:01 04 APOYO AL SECTOR DE MANTENIMIENTO DE CAMINOS			1.066.412.338	0	1.066.412.338	333.583.381	82.186.310	40.617.672	45.094.839	35.908.039	203.806.860	537.390.241	537.390.241	529.022.097	0

Cristian Zacarias R
 Jefe de Presupuesto

Prof. Rafael A. Ramirez
 Intendente Municipal
 Municipalidad de Nacunday

Angelica Avalos D
 Directora Adm y Finanzas



NIVEL ENTIDAD: 30-159 MUNICIPALIDADES
 ENTIDAD: MUNICIPALIDAD DE ÑACUNDAY
 ACTIVIDAD: 03-01 FONAE
 TIPO PRESUPUESTO: 02 PROGRAMAS DE ACCION

EJECUCION DE GASTOS - 2DO. CUATRIMESTRE
 Periodo: 2024

Nivel Grupo Tipo	(1) Rubro	(2) Descripción	Presupuesto			Obligado / Pagado					Pagado 2do. Cuatrimestre 7+8+9+10	Total Pagado (11) = 6+7+8+9+10	Total Obligado (12)	Saldo Presupuestario (13) = 5 - 11	Obligado Pend. Pago (14) = 12 - 11	
			Inicial (3)	Modif. (4)	Vigente (5)	Acumulado Anterior (6)	Mayo (7)	Junio (8)	Julio (9)	Agosto (10)						
03 01	FONAE		499.479.448	0	499.479.448	0	0	0	0	0	0	0	0	0	499.479.448	0
200	GASTOS DE CAPITAL		499.479.448	0	499.479.448	0	0	0	0	0	0	0	0	0	499.479.448	0
500	INVERSION FISICA		499.479.448	0	499.479.448	0	0	0	0	0	0	0	0	0	499.479.448	0
520	CONSTRUCCIONES		499.479.448	0	499.479.448	0	0	0	0	0	0	0	0	0	499.479.448	0
2	522 30 092	CONSTRUCCIONES DE OBRAS	499.479.448	0	499.479.448	0	0	0	0	0	0	0	0	0	499.479.448	0
Total Programa:03 01 FONAE			499.479.448	0	499.479.448	0	0	0	0	0	0	0	0	0	499.479.448	0
Total Entidad: MUNICIPALIDAD DE ÑACUNDAY			7.698.412.950	1.292.594.067	8.991.007.017	1.595.552.068	750.685.929	364.878.087	436.306.592	420.247.657	1.972.118.265	3.567.670.333	3.567.670.333	5.423.336.684	0	0




Cristian Zacarias R
 Cristian Zacarias R
 Jefe de Presupuesto



Rafael A. Ramirez
 Prof. Rafael A. Ramirez
 Intendente Municipal
 Municipalidad de Nacunday



Angelca Avalos D
 Angelca Avalos D
 Directora Adm. y Finanzas



NIVEL ENTIDAD: 30-159 MUNICIPALIDADES
 ENTIDAD: MUNICIPALIDAD DE ÑACUNDAY
 ACTIVIDAD: 03-01 FONAE
 TIPO PRESUPUESTO: 02 PROGRAMAS DE ACCION

EJECUCION DE GASTOS - 2DO. CUATRIMESTRE
 Periodo: 2024

Nivel Grupo Tipo Rubro	(1) FF. ORG. F.		(2) Descripción	Presupuesto			Obligado / Pagado					Pagado 2do. Cuatrimestre 7+8+9+10	Total Pagado (11) = 6+7+8+9+10	Total Obligado (12)	Sal Presupu (13) = 5	
				Inicial (3)	Modif. (4)	Vigente (5)	Acumulado Anterior (6)	Mayo (7)	Junio (8)	Julio (9)	Agosto (10)					
03 01	FONAE			499.479.448	0	499.479.448	0	0	0	0	0	0	0	0	0	499.
200	GASTOS DE CAPITAL			499.479.448	0	499.479.448	0	0	0	0	0	0	0	0	0	499.
500	INVERSION FISICA			499.479.448	0	499.479.448	0	0	0	0	0	0	0	0	0	499.
520	CONSTRUCCIONES			499.479.448	0	499.479.448	0	0	0	0	0	0	0	0	0	499.
2	522	30 092	CONSTRUCCIONES DE OBRAS	499.479.448	0	499.479.448	0	0	0	0	0	0	0	0	0	499.
Total Programa:03 01 FONAE				499.479.448	0	499.479.448	0	0	0	0	0	0	0	0	0	499.
Total Entidad: MUNICIPALIDAD DE ÑACUNDAY				7.698.412.950	1.292.594.067	8.991.007.017	1.595.552.068	750.685.929	364.878.087	436.306.592	420.247.657	1.972.118.265	3.567.670.333	3.567.670.333	5.423.	



Prof. Rafael A. Ramírez
 Intendente Municipal
 Municipalidad de Nacunday



Angelica Avalos D
 Directora Adm. y Finanzas